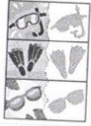


кызыгушылыктар
ын тудыру. Сурет
салу



Саусақтың ұсақ
бұлшық еттерінің
қозғалысын
жетілдіру. Жапсыр
у

заттарды тауып,
сұрақ қою: «Бұл кім
(не)?»,
«Не істеді?». Қарапай
ым сюжеттік суреттер
дің мазмұнын айтты
п б е р у Сөйлеуді
дамыту

қарай жайлап
айналдырады. Балалар
бірінен соң бірі, жіп
жоғары көтерілген
кезде, жіптің астынан
жүгіріп өтуге үлгеруі
қажет. Тәрбиеші
балалар қимылын
реттеп отырады, ол
әрбір жүргізушіге
«Жүр» деген белгі
береді.
Әрі қарай жіптің
қимылын балалардың
өздері бақылап, жіп
жоғары көтерілгенде
жүгіріп өтуге
тырысулары керек.

Кімнің тобы тез
жинақталады?
Балалар
ойнаушыларының саны
бірдей 3-4 топқа бір
қандай да болмасын
түсті жалаушалар
беріледі. Алаңның ең
шетінен немесе бір жақ
шетінен таған үстіне
сондай түсті 3-4
жалаушалар қойылады.
Әрбір топ өз түстеріне
сай кішкене
жалаушаның алдына
барып колоннаға
тұрады.
Ойнаушылар сапқа
тұрған кезде, тәрбиеші
дабыл қағады, содан
соң балалар алаңмен
әртүрлі бағытта жүреді,
жүгіреді, секіреді.

түстерді
ажырату, уақытты
бағдарлау. математ
ика негіздері

орындықтың
немесе
текшеленген
жіңішке
тақтайшаның
көмегімен қой
қора
қоршалады.
Ойнаушыларды
ң ішінен қойшы
таңдалып
алынады.
Қалғандары –
қойлар.
Қойшының
көзін байлайды.
Ол қой қорадан
қашық емес
жерде тұрады
да:
«Қойшы, қойшы
, маған қанша
қадам бересің?»
деп сұрайды.
Қойшы
әрқашан қандай
болса да (10-ға
дейін) бір
санды айтады.
Қой сондай
санға сәйкес
келетін
қадамды

қызығушылықтарын тудыру. Сурет салу



Саусақтың ұсақ бұлшық еттерінің қозғалысын жетілдіру. Жапсыру

заттарды тауып, сұрақ қою: «Бұл кім (не)?», «Не істеді?». Қарапайым сюжеттік суреттердің мазмұнын анықтау. Сөйлеуді дамыту

қарай жайлап айналдырады. Балалар бірінен соң бірі, жіп жоғары көтерілген кезде, жіптің астынан жүгіріп өтуге үлгеруі қажет. Тәрбиеші балалар қимылын реттеп отырады, ол әрбір жүргізушіге «Жүр» деген белгі береді. Әрі қарай жіптің қимылын балалардың өздері бақылап, жіп жоғары көтерілгенде жүгіріп өтуге тырысулары керек.

Кімнің тобы тез жинақталады? Балалар ойнаушыларының саны бірдей 3-4 топқа бір қандай да болмасын түсті жалаушалар беріледі. Алаңның ең шетінен немесе бір жақ шетінен таған үстіне сондай түсті 3-4 жалаушалар қойылады. Әрбір топ өз түстеріне сай кішкене жалаушаның алдына барып қолоннаға тұрады. Ойнаушылар сапқа тұрған кезде, тәрбиеші дабыл қағады, содан соң балалар алаңмен әртүрлі бағытта жүреді, жүгіреді, секіреді.

түстерді ажырату, уақытты бағдарлау. математика негіздері

орындықтың немесе текшеленген жіңішке тақтайшаның көмегімен қой қора қоршалады. Ойнаушылардың ішінен қойшы таңдалып алынады. Қалғандары – қойлар. Қойшының көзін байлайды. Ол қой қорадан қашық емес жерде тұрады да: «Қойшы, қойшы, маған қанша қадам бересің?» деп сұрайды. Қойшы әрқашан қандай болса да (10-ға дейін) бір санды айтады. Қой сондай санға сәйкес келетін қадамды

<p><i>дайындық</i></p> <p><i>Таңғы ас</i></p>	<p>қалыптастыру және сақтау Асқа деген құрметті түсіндіру. Бата беріп барып, астан алу</p> <p>Бата: Пейіліңе қонақжай</p> <p>Бата берем қолың жай</p> <p>Ақ жарылған жүрегің</p> <p>Қабыл болсын тілегің!</p> <p>(мәдени-гигиеналық дағдылар, өзіне-өзі қызмет ету, кезекшілердің еңбек әрекеті)</p>				
<p><i>Тәрбиеші мен балалардың еркін әрекеті</i></p>	<p>Кеңістікті бағдарлау«Орнын тауып бер» Сұрақ – жауап. Аңдарды орналастыру. Сөйлеуді дамыту оң жақта тұрған алақанды көк,сол жақта тұрған алақандарды қызыл түске боя.Сурет салу заттардың кеңістікте қалай орналасып тұрғанын айт.Қоршаған ортамен танысу Жоғары – төмен, астында –үстінде ұғымын түсіндіру. «Допта р бізде қонақта» математика негіздері</p>	<p>Ертеде – Айша, Әлия және Әнел деген үш қыз өмір сүріпті. Айша – ең ұзыны, Әлия - оң жақта тұр, Әнел сол жақта тұр. Қыздардың қайсысының бойы қысқа? Ең ұзын қыздың аты кім? Айшадан қысқа қыздың аты кім?Сөйлеуді дамыту заттардың кеңістікте орналасы реттілігі мен атын атау.Қоршаған ортамен танысу Алақанды соғайық. Оң жақтағы балаға, Шапалақты</p>	<p>Суретке мұқият қара. Үстелдің үстінде не тұр? Астында не тұр? Үстелдің оң және сол жағында не тұр? Суретті боя.Сөйлеуді дамыту,сурет салу</p> <p>Қай суретте үй алыс тұр? Ал қай суретте жақын тұр? Қац суретте жылқы алыс тұр? Қай суретте жылқы жақын тұр?Қоршаған ортамен танысу суреттер бойынша таныс шығармаларды</p>	<p>Қоянның кеңістікте орналасу бағыттарын ата.Сөйлеуді дамыту</p> <p>Үстінде деген ұғымды қалай түсінесің?суретке мұқият қара,үкінің кеңістікте орналасу бағытын түсіндір.Математика негіздері Оң жақ үстінде қандай сурет тұр? Сол жақта үстінде қандай сурет бар? Сол жақ астында және оң жақ астындақандай сурет тұр? Беттің тура ортасында ше?Қоршаған</p>	<p>Кітап кеңістікте қалай орналасқан? Сөйлеуді дамыту Пиармида кеңістікте қалай орналасқан? Қорапшаның ішіндегі және артындағы пирамиданы боя. Математика негіздері,сурет салу Саусаққа арналған жаттығу: Жүйесі: Балалалардың алдына жіп және макарондар беріледі, балалар жіпке макарондарды тізіп шығуы қажет. Үсті толы ине, Бірақ та іс тігіп Қадамайды түйме</p>

		соғайық. Сол жақтағы балаға, Шапалақты соғайық, Көркем әдебиет	тануға, сұрақтарға жауап беру қабілеттерін дамыту, Көркем әдебиет жайындағы дайын пішіндерге жағу желім қалдықтарын жою үшін майлықты пайдалану дағдыларын қалыптастыру. Ж апсыру	ортамен танысу,математи ка негіздері	Жұмбақ жауабы кірпі.Кірпінің үстінде не бар? Көркем әдебиет.
Серуенге дайындық	Балалардың киіну реттілігін бақылау, киінгенде түймелерін қадап, аяқ киімінің бауын байлауды, киіміндегі олқылықтарды жөндеуді қадағалау. Киім шкафтарын таза ұстау және жинау. Серуенге қызығушылық туғызу; балалармен жеке әңгімелесу; серуенге ойын материалдарын таңдау; серуенде балаларды әрекет етуге ынталандыру. өзіне-өзі қызмет ету дағдылары				
Күндізгі серуен	Автобусты бақылау. Мақсаты: Сыртына қарап көліктерді ажырата алуға үйрету.Көліктің басты бөліктерін атай білу. тобуста отыру ережесіне үйрету. Бақылау барысы: Тәрбиеші балаларға жұмбақ жасырады. Жүргізімді бір үйімді Жүйтіксі жұрт сүйінді Бар жолмен жұртты	Күнді бақылау Күннің көзі жылу мен жарықтың негізгі көзі болатынын ұғындыру; күннің қозғалысымен шығуын қадағалауды жалғастыру, күннің ұзаруымен жылынуын белгілеу күн ұзын, күннің көзі ұзақ тұрады, жоғары көтерілсе ыстық болып, онан сайын	Желді бақылау. Ауа қозғалысы жөнінде бастапқы түсініктемені нығайту;желдің қалай құрылуы жөніндегі мәліметтерді толықтыру: жер қызады,жерден ауа қызады, одан әрі жоғарлайды, ал суық ауа оның орнын басады,	Аспанды бақылау. Балаларға аспанның әсемдігін көруге үйрету; қадағалау барысында бұлтты ажырата білу, аспан бұлтты, бұлтсыз екенін айту керек. Табиғатта судың ауыспалы айналымы жөнінде түсініктемені толықтыру және бекіту; ең бастысы желдің бұлтты қалай	Жауын, бақылау. Жауынның алғашқы белгілерін байқау: бұлттар бұл қараңғы, қалың бұлттар. Жауынның қалай құрылатыны жөнінде түсініктемені бекіту(су тамшысынан құрылатын бұлт аспанда ұзақ тұрмайды, жерге жауын болып құлайды; егер тамшылар кішірек

			ыстық, жарық...; «аспан» сөзіне- бұлт, көгілдір, жаңбыр сәйке келетін сөз табу.	білу (жарқырайды, аспан, бұлыңғыр найзағай ойнайды). Өзіндік іс-әрекеті	жолдастарының және өзінің ойын нәтижесін дұрыс бағалауға үйрету. Еңбек іс-әрекеті
Серуеннен оралу Түскі асқа дайындық	Балалардың дұрыс шешінуін, шкафа киімдерін орналастыру тәртібін бақылау. Жинақылыққа тәрбиелеу. Мәдени-гигиеналық талаптарды орындауларын қадағалау (мәдени-гигиеналық дағдылар, өзіне-өзі қызмет ету, еңбек әрекеті)				
Түскі ас	Мәдени-гигиеналық дағдыларды қалыптастыру; Тамақтану алдында мұқият жуынуды, тамақтану әдебін сақтап, асты аз-аздан алып, шусыз жеуді үйрету. балалардың назарын тағамға аудару ; тағамның атымен таныстыру, бата айтқызу Ұқыпты тамақтану дағдыларын, ас құралдарын қолдану дағдыларын жетілдіру. Тамақтан соң ауыздарын шаюды қадағалау. өзіне-өзі қызмет ету				
Күндізгі ұйқы	Балалардың тыныш ұйықтауына жағымды жағдай орнату				
	Шалқан ертегісін оқып беру.	Бауырсақ ертегісін оқып беру.	Мысық, әтеш және түлкі ертегісін оқып беру.	Торғай мен тышқан ертегісін оқып беру.	Баяу музыка тындату.
Ұйқыдан тұру	1. Керуеттегі жаттығулар Оянайық бәріміз. Көздеріңді ашыңдар, Кірпіктеріңді көтеріңдер. Беттеріңді жеңіл қимылмен сипаңдар, Бір - біріңе жымыыңдар, Бастарыңды оңға, солға бұрыңдар, Ауаны жұтыңдар, содан соң жіберіңдер, Іштеріңді тартыңдар, Көңіл күй көтерілді, Кеуделеріңді алақанмен сипаңдар, Жұдырықты қысыңдар, Енді біраз ашыңдар, Керіліңдер, созылыңдар, Енді ояңдығыңдар, төсектен тұрыңдар. 6-7 рет 2. Керует жанындағы жаттығулар Бойымызды жазайық.				

	<p>Қолымызды созайық Жаттығулар жасайық, Ұйқымызды ашайық. - Б. қ. қол белде: басты оңға, солға, алға, артқа бұру. - Б. қ. кезекпен оң қолды және сол қолды кезекпен көтеру. - Б. қ. оң жаққа және сол жаққа бұрылу. - Б. қ.: қолды аяқ ұшына жеткізу, бастапқы қалыпқа келу. Бір орында жүру, ұйқы бөлмеден аяқ ұшымен шығады. 7-8 рет</p> <p>3.Шынықтыру шарасы. Әдемі ирек жолдармен Лақтарша біз ойнақтап Тастан-тасқа секіріп Жалаң аяқ жүреміз. Табанға біз нүктелі Массаж жасау білеміз. Арнайы жолдармен жүру. (өзіне-өзі қызмет ету дағдылары, ірі және ұсақ моториканы дамыту)</p>				
<p><i>Бесін асқа дайындық. Бесін ас.</i></p>	<p>Ұқыпты тамақтану дағдыларын, ас құралдарын қолдануды жетілдіру. тамақтану алдында мұқият жуынуды, тамақтану әдебін сақтап, асты аз-аздан алып, шусыз жеуді үйрету. Тамақтан соң аузын шаюды қадағалау(мәдени-гигиеналық дағдылар, өзіне-өзі қызмет ету, еңбек әрекеті)</p>				
<p><i>Тәрбиеші мен баланың еркін әрекеті</i></p>	<p>«Кім жылдам?» Таяқшалардан геометриялық пішіндер құрастыра білу. Сипаттап айту.Құрастыру. балалардың қаалуы ескерілетін шығармашылық дағдылар бойынша</p>	<p>Қыз баланың оң қолына себетті,сол қолына гүлді сызықпен қос Ұл баланың сол қолына шелекті оң қолына жалаушаны сызықпен қос.Математика негіздері Оң жақта тұрған пішіндерді қызыл</p>	<p>Ішінде және сыртында қандай суреттерді көріп тұрсың?Сөйлеуді дамыту,математика негіздері Сюжеттік сурет салу, ойлауы бойынша сурет салу.Сурет салу жаймадағы дайын пішіндерге жағу</p>	<p>Себеттің ішінде отырған мысықты боя Себеттің сыртында орналасқан жіптерді боя,Сурет салу Доптың ішіне ермексазды оранластыр Мүсіндеу,жапсыру</p>	<p>Кірпінің үстіне ермексазды оранластыр.Жапсыру,мүсіндеу 3 рет аяқпен тарсылдату. 2 рет оңға, 2 рет солға қадам басу. Алақанмен 3 рет жоғары, 1 рет төмен</p>

	<p>жұмыстар, Әшекей заттарды мүсіндеу дағдыларын қалыптастыру. Өз ойынан мүсін құрау. Ересектің көмегімен шығармашылық ойлауды дамыту.</p>	<p>түске Сол жақта тұрған пішіндерді көк түсе Ортасында тұрған пішіндерді сары түске боя. Сурет салу қағазды бүктеу, жырту, шиыршықтау тәсілдерін пайдаланып, қағаз беттерін көлемді пішіндерге түрлендіру. Құрастыру Өз ойынан мүсін құрау. Ересектің көмегімен шығармашылық ойлауды дамыту. Мүсіндеу</p>	<p>желім қалдықтарын жою үшін майлықты пайдалану дағдыларын қалыптастыру, Жаңсыру Ортасында тұрған Қандай суреттерді көріп тұрсың? оң және сол жағында ше? Математика негіздері.</p>		<p>шапалақтау. Дене шынықтыру</p>
<p>Серуенге дайындық</p>	<p>Балалардың киіну реттілігін бақылау, киінгенде түймелерін қадап, аяқ киімінің бауын байлауды, киіміндегі олқылықтарды жөндеуді қадағалау. Киім шкафтарын таза ұстау және жинау. Серуенге қызығушылық туғызу; балалармен жекө әңгімелесу; серуенге ойын материалдарын таңдау; серуенде балаларды әрекет етуге ынталандыру. (мәдени-гигиеналық дағдылар, өзіне-өзі қызмет ету, еңбек әрекеті)</p>				
<p>Серуендеу</p>	<p>«Сабын көпіршіктерімен ойнау»</p>	<p>Күн мен жаңбыр. Балалардың алаңның бір шетінен немесе бөлменің қабырғасынан біразырақ жерге қойылған</p>	<p>Серуен кезіндегі күндізгі іс-әрекетін қайталау, толықтыру. Өз еріктері бойынша ойын</p>	<p>Кішкене өзен арқылы. Тәрбиеші екі сызық сызады да (үйдің ішінде жіпті пайдалануға болады) балаларға: мынау –</p>	<p>Допты қуып жет. Тәрбиеші балаларға доп салынған кәрзенкені көрсетеді де</p>

ЦИКЛОГРАММА

Маусым 4 апта

3 жас орта топ

Күн тәртібі	Дүйсенбі 19.06.2023ж	Сейсенбі 20.06.2023ж	Сәрсенбі 21.06.2023ж	Бейсенбі 22.06.2023ж	Жұма 23.06.2023ж
Балаларды далада қабылдау	Тәрбиешінің балалармен қарым-қатынасы: Жазда келді көңілді, жаз туралы жеке әңгімелесу, қарым-қатынас және көтеріңкі көңіл-күй орнатуға ойындар ұйымдастыру. Жағымды жағдай орнату.				
Таңғы гимнастика	<p>«Қуыр-қуыр, қуырмаш» саусақ ойыны: Мақсаты: Балалардың саусақ қимылы жетіледі, үлкендерден кейін қайталап айта алады.</p>	<p>Мнемокасте арқылы тақпақ жаттау. «Кішкентай бала» Мен кішкентай баламын Кітап оқи аламын. Дәптер, қалам, сызғышты Сөмкеме өзім саламын.</p>	<p>Сюжетті – рөлді ойын. «Қонақ күтеміз» Ойын барысы. Балалар екі топқа бөлінеді. 1 топ «қонақтар», 2 топ «үй иелері»</p>	<p>Шығармашылық дағдылар Балаларға ермексаз тарату, өз еркінмен мүсіндеу.</p>	<p>Құрлымдалған ойын: «Ұяшыққа орналастыр» Мақсаты: екі түрлі пішінді заттың әрқайсысын өз ұяшығына орналастыра алады.</p>
	<p align="center">Музыка әуенімен таңертеңгілік жаттығулар кешені. Жаттығу түрі - таяқшамен әуенмен Маусым айының 4 -- аптасына арналған жаттығу кешені қосымша тігілген. (Жалпы дамытушы жаттығулар, қимыл белсенділігі, ойын әрекеті).</p>				
Гигиеналық шаралар	<p align="center">Ойын- жаттығу</p>				
Таңғы асқа дайындық	<p>Қол ұстасып, достасып, Жүгіреміз жұптасып. Достығымыз жарассын, Бәрі бізге қарасын!</p> <p>Тамақ ішу мәдениетін, үстелде отыру, тамақтану, асхана құралдарын дұрыс ұстау мәдениетін қалыптастыру және сақтау Асқа деген құрметті түсіндіру. Бата беріп барып, астан алу</p> <p>Бата: Пейіліңе қонақжай</p>				

ЦИКЛОГРАММА

Маусым 5 апта

3 жас орта топ

Күн тәртібі	Дүйсенбі 26.06.2023ж	Сейсенбі 27.06.2023ж	Сәрсенбі 28.06.2023ж	Бейсенбі 29.06.2023ж	Жұма 30.06.2023ж
<p><i>Балаларды далада қабылдау</i></p> <p><i>Таңғы гимнастика</i></p>	<p>Тәрбиешінің балалармен қарым-қатынасы: Жазда келді көңілді, жаз туралы жеке әңгімелесу, қарым-қатынас және көтеріңкі көңіл-күй орнатуға ойындар ұйымдастыру. Жағымды жағдай орнату.</p>				
<p>Дидактикалық ойын: «Азығын тап» Шарты: аңдарға тиісті азығын бір біріне қойып бере алады. Мысалы: қоян-сәбіз, тиін-саңырауқұлақ, аю-балық, қасқыр-ет. Қим ойын: Қайда жасырылғанын тап Мақсаты: Балалар қырағылыққа, байқампаздыққа үйренеді.</p>	<p>Құрлымдалған ойын «Суретші қай жерде қателесті?»Мақсаты: Балалардың ойлау қабілетін дамыту, суреттегі сәйкессіздікті таба алға үйрету. Қим ойын: «Айдаһардың құйрығы» Мақсаты: Балалардың дене қимылдары жетіле отырып бірлесе қимылдауға, ауызбіршілікке үйренеді.</p>	<p>«Біздің шаңырақ» Е.Өтетілеуов Атамнан басталар Әжеммен қосталар Отбасым мынылар: Ең жақын адамдар Әкем мен анам бар Бір туған ағам бар Бір туған апам бар... Бәрін жақсы көремін Еркелеймін еремін! Қим ойын: « Айгөлек » Мақсаты: балалар шапшандыққа, ұйымшылдыққа үйренеді.</p>	<p>Мен де балғын гүлмін Автор. М. Байсариева Арасынды гүлдің Ойнап бүгін жүрдім Қызыл, көкшіл, сары Әп-әдемі бәрі Енді ғана білдім- Мен де балғын гүлмін! Қим ойын: Қимылды ойын: «Аралар» Мақсаты: Балалар ойынды қимылмен келтіре ойнауды біледі.</p>	<p>Ойнайық, ойнайық та олайық! Қатардан артта қалып қоймайық, Белсенді болайық ортада, Уақытты тектен - тек жоймайық! Қим ойын: Ұшақтар Ойын шарты: Балалар ойын алаңында тұрып, тәрбиеші көрсеткендей ұшақ болып ойнай алады.</p>	
<p>Таңертеңгі жаттығулар кешені №1 құралсыз 5-6 минут Мақсаты: Балалардың дене дамуын шынықтыру.</p>					

	<p>жүгіруді бекіту. <i>Еңбек:</i> Құстарды тамақтандыру. Құстарға деген қамқоршылыққа тәрбиелеу. <i>Өз бетімен ойындар:</i> Ойыншық-тербеткіш Басқа балалармен ойнау барысында бір-бірімен татулықта, бірлікте болуға тәрбиелеу.</p>	<p><i>Қимылды ойын:</i>«Туннель ішімен еңбектеу» Ептілікті, шапшандықты, қимыл түрлерін өзгертіп отыратын ойындарға қызықтыру. <i>Еңбек:</i> Құмды қопсыту Жұмысқа жауапкершілікпен қарауға, үлкендерге көмектесуге тәрбиелеу. <i>Өз бетімен ойындар:</i> Құмнан шаһар жасау. Балалар ақылдасып не салу керек екенін шешеді. Ұжым болып жұмыс істеу дағдыларын арттыру.</p>	<p>орындауға үйрету. <i>Еңбек:</i> Бау-бақшадағы жұмыс Балаларға еңбектің маңыздылығын түсіндіру. <i>Өз бетімен ойындар:</i> Көлеңке театры (көлеңкемен ойын) Көлеңке театрына деген қызығушылықтары н дамыту: Өз көлеңкесімен ойнау. Өз бетінше ойын ойнауға дағдыларын дамыту.</p>	<p>орындай білу дағдыларын дамыту. <i>Еңбек:</i> Гүлзардағы жұмыс, гүлдерді суару. Өсімдіктерді өзбетімен суаруды қаншалықты білетіні жөнідегі түсінігін бекіту (суару ережелерін ұсыну). Өсімдіктерге ұқыпты қарауға тәрбиелеу. Үлкендерге көмек көрсетуге ынталандыру. <i>Өз бетімен ойындар:</i> Айналмамен ойнау Балаларды айналмамен ойнату дағдыларын арттыру. Жылдамдықты, алғырлыққа баулу, достық қарым-қатынасқа тәрбиелеу, қауіпсіздік ережесін сақтау.</p>	<p><i>Еңбек:</i> Табиғат бұрышындағы жұмыс, Балаларды бөлме гүлдерін күтуге үйрету: жапырақтарын сүрту, су бұрку. <i>Өзбетімен ойындар:</i> Асфальтқа бормен сурет салу Балаларды асфальтта сурет салуға көңілдерін аудару, өзінің ойыншықтарымен ойнауға, бір-бірімен тіл табысу дағдыларын арттыру.</p>
<p><i>Серуеннен оралу</i> Түскі асқа дайындық</p>	<p>Балалардың дұрыс шешінуін, шкафқа киімдерін орналастыру тәртібін бақылау. Жинақылыққа тәрбиелеу. Мәдени-гигиеналық талаптарды орындауларын қадағалау (мәдени-гигиеналық дағдылар, өзіне-өзі қызмет ету, еңбек әрекеті)</p>				
<p>Түскі ас</p>	<p>Мәдени-гигиеналық дағдыларды қалыптастыру; Тамақтану алдында мұқият жуынуды, тамақтану әдебін сақтап, асты аз-аздан алып, шусыз жеуді үйрету. балалардың назарын тағамға аудару ; тағамның атымен таныстыру, бата айтқызу Ұқыпты тамақтану дағдыларын, ас құралдарын қолдану дағдыларын жетілдіру. Тамақтан соң ауыздарын шаюды қадағалау. өзіне-өзі қызмет ету</p>				
<p>Күндізгі ұйқы</p>	<p>Балалардың тыныш ұйықтауына жағымды жағдай орнату</p>				

					<p>балалардың шулы да көңілді мерекесі ғана емес ,сондай-ақ балалардың құқығын есіне салатын,иманды да әділетті ,қоғамның қалыптасуына жағдай туғызатын мереке.Қоршаған ортамен танысу Арманы бір, үні бір Аға ардақты, іні гүл Бақыт туын көтерген Балалардың күні бұл Көркем әдебиет Ойын: «Тәттіні тасымалдау» Ойынның шарты: Қолымызды артымызға қойып, үстел үстіндегі тәтті кәмпіттерді ауызбен тасымалдау. Уақытты бағдарлау. тәулік бөліктерін</p>	<p>болсын! Жас бөбектер сендерге арналады Бүгінгі мерекенің салтанаты Жас бөбектер ,сендерге сыйланады Көркем әдебиет «Қоянға көмектес.»Заттарды санауға және олардың екі тобын салыстырып, өлшеміне, пішініне және түстеріне қарай ажыратуға үрету.Балалар бізге қонаққа қоян келді, ол бізбен бірге ойнағысы келеді. Балалар көздеріңді жұмындар, ал қоян бұл кезде көкөністердің қасына сандарды қояды. Балалар көздерін ашқанда қандай санның</p>
--	--	--	--	--	--	---

					<p>тану және атау - таңертең, күндіз, кеш, түн</p> <p>Математика негіздері</p> <p>Ойын : «Кім мықты?»</p> <p>Ойынның шарты: Алдымыздағы гүл мен доптарды екіге бөліп, екі себетке салайық. Кітаптардағы суреттерді қарау, ондағы таныс заттарды атау, педагогтіңөтініші бойынша суреттен заттарды тауып, сұрақ қою: «Бұл кім (не)?», «Неістеді?».Қарапайымсюжеттіксуреттердіңмазмұнын айтып беру, Сөйлеуді дамыту</p>	<p>тұрғанын айтып берулерің керек. Тапқан баланың еңбегі бағаланып отырады. Ойын 3-4 рет қайталанады.</p> <p>Математика негіздері</p> <p>Табиғаттағы маусымдық өзгерістер: жыл мезгілдеріндегі ауа райының жағдайларын бақылау және анықтай білуді жетілдіру; Қоршаған ортамен танысу</p>
<i>Серуенге</i>	Балалардың киіну реттілігін бақылау, киінгенде түймелерін қадап, аяқ киімінің бауын байлауды,					

				<p>оның баяу қозғалатынын, бірте- бірте көбейіп, өзінің түрін өзгертетінін, мақтаға ұқсайтын массаға айналатынын, немесе, керісінше, азайып және еритінін атап өтуге болады. Табиғаттың әсемдігін тамашалауға тәрбиелеу.</p> <p>Еңбек әс-әрекеті Атыз арасындағы шөптерді отау және жинау Атыз маңайындағы жолдарды өз бетінше тәртіпке келтіру, тазалықты сақтау.</p> <p>Дидактикалық ойындар. Тәжірибе және эксперименттер «Не жөнінде айтылады» Сипатты белгісі бойынша табиғат</p>	<p>жауынның орнына бұршақ жаууы мүмкін – бұл мұз жауынның қатқан тамшылары. Егер бұршақ өте ауыр болса, олар жерге түседі.</p> <p>Қорытындылай келе, бұл ауа температурасына байланысты болатынын атаған жөн. Жерден жоғары ауа өте суық, ол жер буынын суытады. Жазда жансыз табиғат құбылысына қызығушылығын дамыту.</p> <p>Қимылды ойын «От- су» Жүргізушінің есептеуді таңдау талабын нығайту; белгі бойыша әрекет етуге үйрету «От» бәрі отыра бастайды, «Су» айналым бойынша бір жаққа ағады.</p>
--	--	--	--	--	--
















					құбылысын шеше білу(жарқырайды, аспан, бұлыңғыр найзағай ойнайды). Өзіндік іс-әрекеті	Ойында жолдастарының және өзінің ойын нәтижесін дұрыс бағалауға үйрету. Еңбек іс-әрекеті
<i>Серуеннен оралу</i> <i>Түскі асқа дайындық</i>		Балалардың дұрыс шешінуін, шкафқа киімдерін орналастыру тәртібін бақылау. Жинақылыққа тәрбиелеу. Мәдени-гигиеналық тадаптарды орындауларын қадағалау (мәдени-гигиеналық дағдылар, өзіне-өзі қызмет ету, еңбек әрекеті)				
<i>Түскі ас</i>		Мәдени-гигиеналық дағдыларды қалыптастыру; Тамақтану алдында мұқият жуынуды, тамақтану әдебін сақтап, асты аз-аздан алып, шусыз жеуді үйрету. балалардың назарын тағамға аудару ; тағамның атымен таныстыру, бата айтқызу Ұқыпты тамақтану дағдыларын, ас құралдарын қолдану дағдыларын жетілдіру. Тамақтан соң ауыздарын шаюды қадағалау. өзіне-өзі қызмет ету				
<i>Күндізгі ұйқы</i>		Балалардың тыныш ұйықтауына жағымды жағдай орнату				
<i>Ұйқыдан тұру</i>					Торғай мен тышқан ертегісін оқып беру.	Баяу музыка тыңдату.
		1.Керуеттегі жаттығулар Оянайық бәріміз. Көздеріңді ашыңдар, Кірпіктеріңді көтеріңдер. Беттеріңді жеңіл қимылмен сипаңдар, Бір - біріңе жымыыңдар, Бастарыңды оңға, солға бұрыңдар, Ауаны жұтыңдар, содан соң жіберіңдер, Іштеріңді тартыңдар, Көңіл күй көтерілді, Кеуделеріңді алақанмен сипаңдар, Жұдырықты қысыңдар, Енді біраз ашыңдар, Керіліңдер, созылыңдар, Енді ояндыңдар, төсектен тұрыңдар. 6-7 рет 2.Керует жанындағы жаттығулар				

ЦИКЛОГРАММА

Маусым 2 апта

3 жас орта топ

Күн тәртібі	Дүйсенбі 05.06.2023ж	Сейсенбі 06.06.2023ж	Сәрсенбі 07.06.2023ж	Бейсенбі 08.06.2023ж	Жұма 09.06.2023ж
<p><i>Балаларды далада қабылдау</i></p> <p><i>Таңғы гимнастика</i></p>	<p>Тәрбиешінің балалармен қарым-қатынасы: Жазда келді көңілді, жаз туралы жеке әңгімелесу, қарым-қатынас және көтеріңкі көңіл-күй орнатуға ойындар ұйымдастыру. Жағымды жағдай орнату.</p>				
	<p>Дидактикалық ойын: Ғажайып қалта</p> <p>Мақсаты: Ойыншықтардың ажыратып тани білуге үйрету, ойыншықтар туралы түсініктерін кеңейту.</p>	<p>Дидактикалық ойын. «Құстарды табайық»</p> <p>Мақсаты: Суреттегі құстардың ерекшеліктерін, іс-қимылдарын, дыбысын ажыратуға және сала білуге үйретуді жалғастыру</p>	<p>«Қақпақтар» үстел-үсті ойыны:</p> <p>Мақсаты: балаларды ұқсас заттарды топтастыра білуге үйрету, саусақ моторикаларын дамыту.</p>	<p>Сұрамақ.</p> <p>Түлкі, түлкі, түлкішек. Түнде қайда барасың? Апамның үйіне барамын. Апаң саған не береді? Ешкі сауып, сүт береді? Сүтті қайда қоясың? Тал түбіне қоямын. Ит ішіп кетсе қайтесің? Таяғыммен ұрамын.</p>	<p>Дидактикалық ойын: «Балапандар»</p> <p>Ойынның шарты: Қай құстың балапандары екенін табуып, сол қорапшаға салу керек.</p>
	<p>Таңғы жаттығу кешені Жаттығу түрі - сылдырмақ, әуенмен. Мақсаты: Жалпы даму жаттығуын жасай отырып, баланы шыңдау.</p> <p style="text-align: center;">Маусым айының 2-аптасына арналған жаттығу кешені қосымша тігілген (Жалпы дамытушы жаттығулар, қимыл белсенділігі, ойын әрекеті).</p>				
<i>Гигиеналық шаралар</i>	<p>Ойын- жаттығу</p> <p>Қол ұстасып, достасып,</p>				

<p>Таңғы асқа дайындық</p> <p>Таңғы ас</p>	<p>Жүгіреміз жұптасып. Достығымыз жарассын, Бәрі бізге қарасын! Тамақ ішу мәдениетін, үстелде отыру, тамақтану, асхана құралдарын дұрыс ұстау мәдениетін қалыптастыру және сақтау Асқа деген құрметті түсіндіру. Бата беріп барып, астан алу</p> <p>Бата: Пейіліңе қонақжай Бата берем қолың жай Ақ жарылған жүрегің Қабыл болсын тілегің! (мәдени-гигиеналық дағдылар, өзіне-өзі қызмет ету, кезекшілердің еңбек әрекеті)</p>					
<p>Тәрбиеші мен балалардың еркін әрекеті Ұйымдастырылған іс-әрекеттер</p>	<table border="1"> <tr> <td data-bbox="239 918 478 1588"> <p>Жаз мезгілі жайлы видеоролик көрсету</p> <p>Қоршаған ортамен танысу</p>  <p>суреттің көлеңкесін қарай орналастыру әртүрлі көлемдегі заттарды ажырату</p> <p>Сенсорика</p>  <p>қарапайым пазлдарды жинай алу қабілеттерін қалыптастыру. құр</p> </td> <td data-bbox="478 918 718 1588">  <p>пішіндерді ажырату.</p> <p>Сенсорика</p>  <p>күнмен бұлтты сәйкестендіру түстеріне қарай. Күн мен бұлтты ажырату.</p> <p>Қоршаған ортамен танысу</p> <p>сазбалшықтың кесегін алақан арасына салып илей алу дағдысын қалыптасытру, сазб</p> </td> <td data-bbox="718 918 941 1588">  <p>Балалар бір жылда неше жыл мезгілі бар?</p> <p>-Қандай жыл мезгілдерін білесіңдер?</p> <p>Төрт жыл мезгілдерінің бейнесі бейнеленген ағаштар арқылы сұрақтар қойылады.</p> <p>-Әр жыл мезгілдерінің өз ерекшеліктері туралы атап кетеді. Сөйлеуді дамыту, қоршағ</p> </td> <td data-bbox="941 918 1181 1588"> <p>«Түйілген орамал». Шығыршықтан өтіп, межеде жатқан түйілген орамалды келесі ойыншыға әкеліп беру, келесі ойыншы шығыршықтан өтіп оны орнына апарып қояды.</p> <p>«Кім жылдам». Доппен секіріп, межені айналып келу.</p> <p>«Жүйрік ат». Ағаш атпен шауып, межені айналып келу. Дене</p> </td> <td data-bbox="1181 918 1436 1588"> <p>Қимылды ойындар күні</p> <p>Күн мен жаңбыр</p> <p>Балалар ашық алаңда еркін ойнап жүреді, гүл тереді, көбелек қуады, секіреді, жүгіреді. т.б.</p> <p>Тәрбиеші «Жаңбыр жауды!» дегенде балалар пана іздеп, үйшіктерге тығылады.</p> <p>Тәрбиеші «Күн шықты!» дегенде балалар қайта алаңға шығып ойындарын жалғастыра береді.</p> </td> </tr> </table>	<p>Жаз мезгілі жайлы видеоролик көрсету</p> <p>Қоршаған ортамен танысу</p>  <p>суреттің көлеңкесін қарай орналастыру әртүрлі көлемдегі заттарды ажырату</p> <p>Сенсорика</p>  <p>қарапайым пазлдарды жинай алу қабілеттерін қалыптастыру. құр</p>	 <p>пішіндерді ажырату.</p> <p>Сенсорика</p>  <p>күнмен бұлтты сәйкестендіру түстеріне қарай. Күн мен бұлтты ажырату.</p> <p>Қоршаған ортамен танысу</p> <p>сазбалшықтың кесегін алақан арасына салып илей алу дағдысын қалыптасытру, сазб</p>	 <p>Балалар бір жылда неше жыл мезгілі бар?</p> <p>-Қандай жыл мезгілдерін білесіңдер?</p> <p>Төрт жыл мезгілдерінің бейнесі бейнеленген ағаштар арқылы сұрақтар қойылады.</p> <p>-Әр жыл мезгілдерінің өз ерекшеліктері туралы атап кетеді. Сөйлеуді дамыту, қоршағ</p>	<p>«Түйілген орамал». Шығыршықтан өтіп, межеде жатқан түйілген орамалды келесі ойыншыға әкеліп беру, келесі ойыншы шығыршықтан өтіп оны орнына апарып қояды.</p> <p>«Кім жылдам». Доппен секіріп, межені айналып келу.</p> <p>«Жүйрік ат». Ағаш атпен шауып, межені айналып келу. Дене</p>	<p>Қимылды ойындар күні</p> <p>Күн мен жаңбыр</p> <p>Балалар ашық алаңда еркін ойнап жүреді, гүл тереді, көбелек қуады, секіреді, жүгіреді. т.б.</p> <p>Тәрбиеші «Жаңбыр жауды!» дегенде балалар пана іздеп, үйшіктерге тығылады.</p> <p>Тәрбиеші «Күн шықты!» дегенде балалар қайта алаңға шығып ойындарын жалғастыра береді.</p>
<p>Жаз мезгілі жайлы видеоролик көрсету</p> <p>Қоршаған ортамен танысу</p>  <p>суреттің көлеңкесін қарай орналастыру әртүрлі көлемдегі заттарды ажырату</p> <p>Сенсорика</p>  <p>қарапайым пазлдарды жинай алу қабілеттерін қалыптастыру. құр</p>	 <p>пішіндерді ажырату.</p> <p>Сенсорика</p>  <p>күнмен бұлтты сәйкестендіру түстеріне қарай. Күн мен бұлтты ажырату.</p> <p>Қоршаған ортамен танысу</p> <p>сазбалшықтың кесегін алақан арасына салып илей алу дағдысын қалыптасытру, сазб</p>	 <p>Балалар бір жылда неше жыл мезгілі бар?</p> <p>-Қандай жыл мезгілдерін білесіңдер?</p> <p>Төрт жыл мезгілдерінің бейнесі бейнеленген ағаштар арқылы сұрақтар қойылады.</p> <p>-Әр жыл мезгілдерінің өз ерекшеліктері туралы атап кетеді. Сөйлеуді дамыту, қоршағ</p>	<p>«Түйілген орамал». Шығыршықтан өтіп, межеде жатқан түйілген орамалды келесі ойыншыға әкеліп беру, келесі ойыншы шығыршықтан өтіп оны орнына апарып қояды.</p> <p>«Кім жылдам». Доппен секіріп, межені айналып келу.</p> <p>«Жүйрік ат». Ағаш атпен шауып, межені айналып келу. Дене</p>	<p>Қимылды ойындар күні</p> <p>Күн мен жаңбыр</p> <p>Балалар ашық алаңда еркін ойнап жүреді, гүл тереді, көбелек қуады, секіреді, жүгіреді. т.б.</p> <p>Тәрбиеші «Жаңбыр жауды!» дегенде балалар пана іздеп, үйшіктерге тығылады.</p> <p>Тәрбиеші «Күн шықты!» дегенде балалар қайта алаңға шығып ойындарын жалғастыра береді.</p>		

<p>астыру Уақытты бағдарлау. тәулік бөліктерін тану және атау - таңертең, күндіз, кеш, түн Математика негіздері</p>	<p>алшықтан күн жасу. Мүсіндеу. Асфальтқа сурет бейнелеу. Сурет салу</p>	<p>ан ортамен танысу Дидактикалық ойын: «Сәйкестендір» Шарты: жыл мезгілінің суретіне ерекшеліктерін сәйкестендіреді. -Балалар мен сендерге жыл мезгілдерінің суреттерін көрсетем, ал сендер суреттер арқылы қай жыл мезгіліне қайсысы сурет сәйкес келеді соны анықтайсыңдар. «Топ-топ» әні Көркем әдебиет, музыка Уақытты бағдарлау. тәулік бөліктерін тану және атау - таңертең, күндіз, кеш, түн Математика</p>	<p>шынықтыру Көңілді ойындары жаз «Түсірмей апар!». Күрекке салынған кішкене допты қолмен ұстамай, шелекке апарып салу. «Көбелекті қондыр». Туннель ішімен өтіп, жерде жатқан көбелектерді жіпке қыстырғышпен іліп қайту. «Күлімде күн!» Түрлі-түсті қағаз қиындыларынан күн құрастыру.</p>	<p>Ұшақтар Балаларды ойын алаңына еркін тұрғызып, тәрбиеші өзі ұшақ болып көрсетеді. Тәрбиеші «Ұшақтар ұшады!» деген кезде барлық бала ұшақ болып ұшады. «Ұшақтар қона бастады!» дегенде барлық бала өз орындарына келіп қона бастайды. Тәрбиешінің бастауымен ойын жалғасады. Орамал тастау Ойын шарты: ойынға қатысушылар екі топқа бөлініп, арақашықтығы 5-15 метрдей жерге барып, бір-біріне қарама-қарсы қатарға тұрады. Ойынның әділ қазысы кез-келген жақтың ойыншысының</p>
---	--	---	--	---

негіздері

біріне орамал (әлде сүлгі) ұсынады, Ол өз кезегінде екінші топтағы ойыншылар жаққа барып, орамалды елеусіздеу етіп, бір ойыншының аяғына тастауға тырысады. Сөйтеді де өзі дереу орнына жетуге асығады. Аяқ астына орамал (сүлгі) тасталған кісі, сол бойда ананы қуып жетіп, орамалмен ұруға тырысады. Сүлгі тастаған ойыншыны ұрып үлгерсе, оны өз тобына әкеліп қосады. Үлгіре алмаса өзі сол жақта қалып қояды.

Доп кімде?
Ойнаушылар шеңбер жасап тұрады. Ойын бастаушы тағайындалады. Ол шеңбердің ортасында тұрады,

					<p>қолдарын арқасына ұстап бір-бірімен тығыздалып тұрады. Тәрбиеші допты (диаметрі 15 см-ден аспайтын) кімге болса да біреуіне береді, балалар оны арттарымен шеңбер жасай бір-біріне береді. Бастаушы доптың кімде екенін табуға тырысады. Ол: «Қолыңды» деп кімге айтса, сол екі қолын алға шығарып, алақанын жайып, жоғары көтеруге тиіс, онда ол оның қолында доптың жоқ екенін көрсетеді, Егер басқарушы добы бар екенін тапса, ол допты алады да шеңберге тұрады, ал доп табылған бала ойынды басқара бастайды. Ойынға балалардың ықыласы болмағанға дейін</p>
--	--	--	--	--	--

ойын қайталана береді.


Серуенге дайындық

Балалардың киіну реттілігін бақылау, киінгенде түймелерін қадап, аяқ киімінің бауын байлауды, киіміндегі олқылықтарды жөндеуді қадағалау. Киім шкафтарын таза ұстау және жинау. Серуенге қызығушылық туғызу; балалармен жеке әңгімелесу; серуенге ойын материалдарын таңдау; серуенде балаларды әрекет етуге ынталандыру. **өзіне-өзі қызмет ету дағдылары**

Күндізгі серуен

<p>Аула сыпырушының жұмысын бақылау Мақсаты: Аула сыпырушының көктем кезіндегі еңбегі, оның жұмысы туралы балалардың түсінігін толықтыру. Балғындардың еңбегін бағалап, құрметтеуге тәрбиелеу. Тапсырма «Ауланы тазалаушының еңбегін қалай жеңілдетсем» деген тақырыпқа әңгімелесу. Көркем сөз Жақсы бала еңбекшіл, Ер азамат болады. Қиындықты жеңіп кіл, Құшағы гүлге толады. Еңбекшіл осындай Болайықшы, досым-ай. Еңбекке баулу: Аула сыпырушыға</p>	<p>Өсімдіктер мен бұталарды бақылау Мақсаты: -Гүлзар туралы түсініктерін кеңейту. -Өсімдіктерді күту, суару іскерліктерін тиянақтау. - Табиғатты сүйеге, әсемдігін сезінуге тәрбиелеу. Тәрбиеші сұрақтар қойып, әңгімелесу жүргізеді. - Қандай үй гүлдерін білесіңдер? - Қандай дала гүлдерін білесіңдер? - Олардың қандай айырмашылығы бар? - Сендерге қандай гүлдер ұнайды? Неге? - Сендердің үйлерінде гүл бар ма? Қандай? - Оларды қалай күтесіңдер? - Гүлдер жақсы өсу үшін не істеу керек? Еңбекке баулу: Гүл егетін алаңда</p>	<p>Жәндіктерді бақылау Мақсаты: -«Жәндіктер» сөзінің мағынасы туралы түсініктерін тиянақтау. -Оларды тіршілік ету ерекшеліктеріне қарай салыстыра білуге үйрету. Тәрбиеші жұмбақ жасырады. Ызындап ән салады Жүп – жұқа қанаты Тәттіге тамсанып Қоқысқа қонады. Бұл не? (Шыбын) Тор тоқуға шебер – ақ Бірақ киім тікпейді Өнері де өнер – ақ Бірақ ісі бітпейді (Өрмекші) Құжынаған жұмыскер Бірлескенде тым іскер (Құмырсқа) Тәрбиеші</p>	<p>Көлікті бақылау Мақсаты: -Сырт бейнесіне қарап көліктерді ажырата алуға үйрету. Көшелерде жүріп жатқан көліктері бақылау. Көлік жүргізетін адамды жүргізуші деп ал қалғандарын жолаушылар деп айтатынын түсіндіру. Жол жүру уақытында жүргізушімен сөйлесуге, алаңдатуға болмайтынын айту. Егер осы ережелер сақталмаса жол апаты болуы әбден мүмкін екенін түсіндіру. Еңбекке баулу: Алаңды жинау. Мақсаты: Сыпырғыштарды дұрыс пайдалануға баулу. Қимылды ойын:</p>	<p>Құстарды бақылау. Мақсаты: -Алаңға келетін құстардың аттарын анықтау. -Олардың сыртқы бейнесін, қандай жемді тұрып, қалай жүретіндерін анықтау. -Балаларды байқағыштыққа, құстарға жанашыр болуға тәрбиелеу. Көркем сөз: Мың торғай қамаса қораға, Бір торғай тұрмайды... Бір торғай тұрмайтын қораға Мың торғай тұрмайды. Еңбекке баулу: Құстарды тамақтандыру Мақсаты: -Қарапайым тапсырмаларды өз бетінше орындауға қалыптастыру; -Жануарларды бағуға</p>
---	--	---	---	--

	<p>балабақшаның ауласын сыпыруға көмектесу.</p> <p>Мақсаты: ересек адамдарға қолдан келгенше көмек беруге деген балалардың ынтасын қолдау; енбекке баулу.</p> <p>Қимылды ойын: «Затты абайла»</p> <p>қимылды ойыны</p> <p>Мақсаты: Жүру және жүгіру барысында бір – біріне соқтығыспай еркін жүруге үйрету; Тәрбиеші тапсырмасын бұлжытпай орындауға үйрету;</p> <p>Қажетті материалдар: сыпырғыш, қалақша, шелек, ойыншықтар.</p>	<p>жұмыс (тазалау, қопсыту)</p> <p>Мақсаты: Бірлесе жұмыс істей білу іскерліктерін тиянақтау, гүлдердің өсуі туралы білімдерін қалыптастыру.</p> <p>Қимылды ойын: «Қай топ тез жиналады?»</p> <p>Мақсаты: -Жүру және жүгіру барысында бір – біріне соқтығыспай еркін жүруге үйрету; -Тәрбиеші тапсырмасын бұлжытпай орындауға үйрету;</p> <p>Қажетті материалдар: ұсақ ойыншықтар, қалақшалар мен шелек.</p>	<p>сұрақтары:</p> <ul style="list-style-type: none"> - Жұмбақ жауаптарының шешуінде айтылғандарды бір сөзбен нелер деп атаймыз? (жәндіктер) - Тағы қандай жәндіктерді білесіңдер? (көбелек, құрт, т. б) - Қандай жәндік гүлдерді тозаңдандырады? (аралар) - Жәндіктер қайда тіршілік етеді? (бақтарда, ағаштарда, су тоғандарында) - Масалар неге зиянды жәндік деп атайды? (олар әртүрлі ауруларды тасиды) <p>Еңбекке баулу: Аланды қоқыстардан тазалау.</p> <p>Қимылды ойын: «Аюлар мен аралар»</p> <p>Мақсаты: Жүру және жүгіру барысында бір – біріне соқтығыспай еркін жүруге</p>	<p>«Ұшақтар»</p> <p>Мақсаты: -Жол жүру ережелерін сақтауға үйрету; -Жүк көліктері туралы білімдерін бекіту;</p> <p>Қажетті материалдар: қалақшалар, шелек, сыпырғыштар.</p>	<p>деген ниетін арттыру;</p> <p>Қимылды ойындар: «Ұядағы құстар»</p> <p>Мақсаты: -Жүру және жүгіру барысында бір – біріне соқтығыспай еркін жүруге үйрету; -Тәрбиеші тапсырмасын бұлжытпай орындауға үйрету;</p> <p>Қажетті материалдар: құстарға арналған жем</p>
--	---	--	--	--	---

			үйрету; Тәрбиеші тапсырмасын бұлжытпай орындауға үйрету; Қажетті материалдар: ұсақ ойыншықтар, қалақша, сыпырғыш.		
Серуеннен оралу Түскі асқа дайындық	Балалардың дұрыс шешінуін, шкафқа киімдерін орналастыру тәртібін бақылау. Жинақылыққа тәрбиелеу. Мәдени-гигиеналық талаптарды орындауларын қадағалау (мәдени-гигиеналық дағдылар, өзіне-өзі қызмет ету, еңбек әрекеті)				
Түскі ас	Мәдени-гигиеналық дағдыларды қалыптастыру; Тамақтану алдында мұқият жуынуды, тамақтану әдебін сақтап, асты аз-аздан алып, шусыз жеуді үйрету. балалардың назарын тағамға аудару ; тағамның атымен таныстыру, бата айтқызу Ұқыпты тамақтану дағдыларын, ас құралдарын қолдану дағдыларын жетілдіру. Тамақтан соң ауыздарын шаюды қадағалау. өзіне-өзі қызмет ету				
Күндізгі ұйқы	Балалардың тыныш ұйықтауына жағымды жағдай орнату				
	Шалқан ертегісін оқып беру.	Бауырсақ ертегісін оқып беру.	Мысық, әтеш және түлкі ертегісін оқып беру.	Торғай мен тышқан ертегісін оқып беру.	Баяу музыка тыңдату.
Ұйқыдан тұру	Арқанын қалпын сақтауға арналған жаттығулар Тыныс алу жаттығуы: . (өзіне-өзі қызмет ету дағдылары, ірі және ұсақ моториканы дамыту)				
Бесін асқа дайындық. Бесін ас.	Ұқыпты тамақтану дағдыларын, ас құралдарын қолдануды жетілдіру. тамақтану алдында мұқият жуынуды, тамақтану әдебін сақтап, асты аз-аздан алып, шусыз жеуді үйрету. Тамақтан соң аузын шаюды қадағалау(мәдени-гигиеналық дағдылар, өзіне-өзі қызмет ету, еңбек әрекеті)				
Тәрбиеші мен баланың еркін әрекеті	балаларды ересектермен бірге әрекет етуге (ересектердің салған суреттерін толықтыру)	Кітаптардағы суреттерді қарау, ондағы таныс заттарды атау, педагогтіңөтініші бойынша суреттен	Жүгіріп өтуге үлгер Тәрбиеші балалардың біреуімен жіптің екі ұшын (оның ұзындығы 3-4 м.) ұстап оны жүгіріп келе жатқан балалардың бағытына	 суретпен әңгіме.Сөйлеуді дамыту	Қойшы мен табын ойыны Алаңның бір жағында гимнастикалық

Тәрбиешінің берген ырғағына, темпіне байланысты қимыл өзгеріп отырады, «Орнына тұр!» деген белгі бойынша балалар өздерінің жалауына қарай жүгіреді де (бетін жалауға қаратып) тізбектеле тұрады. Тәрбиеші қай топтың бірінші болып тұрғанын белгілейді... Ойынды 2-3 қайталаған соң, балалар жүгіріп, секіріп жүрген сәтте тәрбиеші «Токта!» дейді. Осы белгі бойынша барлық ойнаушылар тоқтайды да, көзін жұмады. Осы кезде тәрбиеші жалаулардың орны өзгертеді де: «Орындарына тұрындар!»-дейді. Балалар көзін ашады да, өз жалауларының алдына тізбекте тұруға асығады. Қай колоннаның бірінші тұрғанын атап өтеді.

санайды да тоқтайды. Барлық қой тарап кеткен кезде қойшы: «Менің табыным қайда?» деп сұрайды. Барлық қой: «Мә-мә-мә...» деп дауыстайды. Содан соң үндемей қалады. Қойшы оларды іздей бастайды. Олардың тек даусы шығады да, ал қойлар өз орындарында тұрады. Қойшы орнынан тұрып, біреуін түрткіп: «Қойым, қойым, сен кімсің?» дейді. Ал қой «Мә мә мә» деп жауап қайтарады. Қойшы оның, кім екенін

				<p>шешуі керек. Егер қойшы қателесе барлық қойлар маңырайды да, олардың біреуі қойшыны қой қораға қарай алып барады ал өзі орнына қайта оралады. Қойшы: «Менің табыным қайда?» деп қайтадан сұрайды, ұсталған қойды ол танығанша, ойын жүргізіле береді. Содан кейін ол байланған көзін шешеді де, қой болып шыға келеді, ал қой қойшы болады.</p>
<p><i>Серуенге дайындық</i></p>	<p>Балалардың киіну реттілігін бақылау, киінгенде түймелерін қадап, аяқ киімінің бауын байлауды, киіміндегі олқылықтарды жөндеуді қадағалау. Киім шкафтарын таза ұстау және жинау. Серуенге қызығушылық туғызу; балалармен жеке әңгімелесу; серуенге ойын материалдарын таңдау; серуенде балаларды әрекет етуге ынталандыру. (мәдени-гигиеналық дағдылар, өзіне-өзі қызмет ету, еңбек әрекеті)</p> <p style="text-align: center;">ЖАЗ СЕРУЕН КАРТОТЕКАСЫ. (картотека қосымша тігілген)</p>			

	Эстафеталық жарыстар «Жалауды тез жеткізу» Шарты: Кеглиді айналып жүріп, жалаушаны 2 - балаға жеткізу «Жүйрік ат» Шарты: Шарды екі аяғына қысып секіру				
Серуендеу	Табиғат аясына серуендеу. Қимылды ойын: «Аңды ізіне қарап таңы»	Серуенге қызығушылық туғызу. Еркін ойындар. Мақсаты: Балалардың көңіл-күйлерін көтеріп, қызығушылықтарын арттыру	Таза ауада тыныс алу. Жаз мезгілі туралы әңгімелеу. Қимылды ойын: «Бақшадағы қояндар»	Ауа-райын тамашалау. Қимылды ойын: «Тышқан мен мысық»	Табиғатқа қызығушылықпен қарау. Қимылды ойын: «Қағып ал, да ата»
Үйге қайту Ата-анаға кеңес	Ата-аналарға балаларына ертегі «Ерте, ерте, ертеде» ертегі айтуды ұсыну.	Үйде балаларға мысық туралы айтуды тапсыру.	Ата-аналардың балаларымен «Біздің өлкемізде қандай ағаштар бар? тақырыбында әңгімелесу.	Кеңес: «Бала өміріндегі ойыншықтың маңызы».	«Табиғатты қалай қорғауға болады?» тақырыбында балалармен әңгімелесуді ұсыну.

Циклограмманы толтырған тәрбиеші: Ракишева А.С

Жармұқанова А.Б

Циклограмманы тексерген әдіскер:



ЦИКЛОГРАММА

Маусым 3 апта

3 жас орта топ

Күн тәртібі	Дүйсенбі 12.06.2023ж	Сейсенбі 13.06.2023ж	Сәрсенбі 14.06.2023ж	Бейсенбі 15.06.2023ж	Жұма 16.06.2023ж
Балаларды далада қабылдау	Тәрбиешінің балалармен қарым-қатынасы: Жазда келді көңілді, жаз туралы жеке әңгімелесу, қарым-қатынас және көтеріңкі көңіл-күй орнатуға ойындар ұйымдастыру. Жағымды жағдай орнату.				
Таңғы гимнастика	Қимылды ойын Ұшақтар <i>Ойын шарты:</i> Балалар ойын алаңына еркін тұрып, педагог нұсқауын орындай алады.	Қимылды ойын Кім кетті? Мақсаты: Балалар есте сақтай отырып, өз ойын айта алады	Қимылды ойын Ұстап ал! Мақсаты: балалар белгі бойынша қимыл-қозғалыс жасай алады, байқағыш-тық, жүгіру дағдылары дамиды.	Қимылды ойын Қоңырау қайдан естіледі? Мақсаты: Балалар қабырғаға беттерін беріп тұрып, соғылған қоңырауды таба алады	Қимылды ойын Жел көбік ойыны Мақсаты: Балалар бір-бірінің қолынан ұстап, жақын дөңгелене тұрып, тәрбиешіге қосылып өлең жолдарын айта алады..
	Музыка әуенімен таңертеңгілік жаттығулар кешені. Жаттығу түрі - лентамен әуенмен				
	Маусым айының 3--аптасына арналған жаттығу кешені қосымша тігілген (Жалпы дамытушы жаттығулар, қимыл белсенділігі, ойын әрекеті).				
Гигиеналық шаралар	Ойын- жаттығу				
Таңғы асқа	Қол ұстасып, достасып, Жүгіреміз жұптасып. Достығымыз жарассын, Бәрі бізге қарасын! Тамақ ішу мәдениетін, үстелде отыру, тамақтану, асхана құралдарын дұрыс ұстау мәдениетін				

<p><i>Таңғы ас</i></p>	<p>Бата берем қолың жай Ақ жарылған жүрегің Қабыл болсын тілегің! (мәдени-гигиеналық дағдылар, өзіне-өзі қызмет ету, кезекшілердің еңбек әрекеті)</p>				
<p><i>Тәрбиеші мен балалардың еркін әрекеті</i></p>	<p>Терезелердің алдында не тұрады? - Гүлдер. Гүл дегеніміз - өсімдік, олар өмір сәні, табиғат көркі. Гүлдер терезелердің алдына сән бергенімен қоймай, бөлме ауасын тазартады, адамдарға жақсы көңіл - күй сыйлайды. Гүлдердің де жаны бар, адамдармен сөйлескендей олармен де сөйлесіп, өз ілтипатыңды білдіріп, баптап, күтіп, сүйіспеншілікпен қарап, еркелетіп тұру қажет. Гүлдердің</p>	<p>Сурет бойынша әңгімелей алу дағдысын қалыптастыру Көркем әдебиет Раушан гүлі - хош иісті гүл. Бұл гүл далада өседі. Оны мерекелерде, сый құрметтерде беріледі. Қоршаған ортамен танысу Ойын: «Жеті қазына» Шарты: Қоржыннан түрлі-түске боялған асықтарды балалар бір- бірден шығып, алады. Қандай түсті алса тура сол түсті гүлдің шоғырын алып, оның ішіндегі суретін атап әңгімелейді. Дидактикалық</p>	<p>түймедақ гүлінің тұқымын көктемде топыраққа салады, көктемнің ортасында одан сабақ шығады, жаздың басында жапырақтары мен түймедақ гүлі өсіп шығады, гүлін ашады. Түймедақ гүлінің түсі ақ, ортасы сары болады, оның гүлі сабағының ұшында орналасады, жапырақтары жасыл түсті. Түймедақ гүлі – хош иісті, өте нәзік, күн шуағысыз өмір сүре алмайды.</p>	<p>Үстелдің үстіне қойып, жанына екінші гүлмен салыстыру үшін қою. Балалар салыстырады, қураған гүлге көмек керек екенін айту. (жері кеуіп қалған, жапырақтары қураған) Көмектеспей тұрып, алдымен есімізге түсірейікші- Гүл – тірі өсімдік, қай табиғатқа жатады? Әрине тірі табиғатқа жатады.- Балалар, гүлдер не үшін керек? Гүлдер әдемілік үшін керек, гүлді туған күн иесіне, мерекеде аналарға сыйлау үшін керек. Гүлдер ауаны</p>	<p>Балалардың табиғат бұрышындағы бөлме өсімдіктері туралы білімдерін толықтыру. .Қазтамақ, фикус, кактус гүлдері туралы айтып, оларды бір – бірінен ажырата білуге, тани білуге үйрету және күту ерекшеліктерімен таныстыру . Бөлме өсімдіктерін қалай күту керектігін іс жүзінде көрсету арқылы еңбекқорлыққа баулу . Гүлдің атауларын, сырт келбетін, жеке бөлшек атауларын дұрыс айтуын, оларды баптап күту</p>

<p>құрлысы: тамыры, сабағы, жапырағы, тостағаншасы, күлтешелері, аталығы мен аналығы. - Балалар, мен сендерге тәжірибе жүзінде гүлді қалай отырғызу, қалай күтіп баптау керектігін көрсетемін. Алдымен, гүлдің өскінін қиып алып, оның тамыры шыққанша суға салып қоямыз. Шелекке құнарлы топырақ салып, тамыры бар өскінді сол топыраққа отырғызамыз. Тамыры топырақтың астында болады, олар көрінбейді, гүлдердің су ішуіне көмектеседі, сондықтан да оларға су құйып</p>	<p>және дамытушы ойындарды, жаттығуларды қолдану арқылы сөздік қорды байыту; шешендікке, әдеби тілде сөйлеуге баулу; артикуляциялық және дауыс аппаратының, есту қабілетінің дамуына ықпал ету;</p> <p>Сөйлеуді дамыту раушан гүлінің суретін бояу Сурет салу</p>	<p>Балалар сендер түймедақ гүлінен басқа қандай гүлдерді білесіңдер? сурет пен жұмыс</p> <p>Қоршаған ортамен танысу, сөйлеуді дамыту</p> <p>Балалар трафаретті пайдалып түймедақ гүлін ақ түске губканы батырып бастыру арқылы салады. Бас бармақтарын сары түсті бояуға батырып гүлдің ортасын басады, Сурет салу,</p> <p>-Түймедағы гүлінің күлтелерінің түсі қандай екен? мүсіндеудің түрлі әдістерін</p>	<p>тазартады. - Гүлдер қайда өседі? (есік алдында, тауда) Далада, бөлмеде, алаңда, орманда. Дұрыс балалар, гүлдер екіге бөлінеді дала гүлдері және бөлме гүлдері Гүлдер әдемі болып өсу үшін не қажет? Топырақ, күннің көзі, су қажет. - Балшыққа отырғызуға бола ма? Жоқ! - Балалар, гүлдер қалай қоректенеді екен? Гүлдер тамыр арқылы қоректенеді. - Тамыр не үшін керек? Гүлдерді тамыр ұстап тұрады, тамыр арқылы су жібереді. Кәне кім гүлдің құрылымын сурет арқылы жинап, айтып береді. Тамыры, сабағы, жапырағы,</p>	<p>ережелерімен таныстыру. Өсінді отырғызу жолын көрсетіп, табиғатты аялауға, сүйеге тәрбиелеу. Қоршаған ортамен танысу</p> <p>Үйде тұрып өсетін Әкеп гүлдің көшетін Топырақты салдым да Отырғыздым қалбырға Көркем әдебиет Гүл отырғызу үшін ең әуелі бізге ыдыс қажет. Ыдысты алып түбіне бірінші тастарды саламыз. Ыдыстың түбі тесік болады. Содан кейін топырақ саламыз. Жәй даладағы топырақ емес құнарлы арнайы гүл отырғызуға арналған топырақты саламыз. Содан соң топырақ ортасынан құдықша жасап, гүл өсіндісін</p>
---	---	--	---	--

	<p>тұру қажет. Гүлдердің тамыры дем алып тұру үшін, топырағын қопсытамыз. Педагог гүлге су құйып, топырағын қопсытып көрсетеді. (Балалар қарайды, үйренеді.)Қоршаған ортамен танысу,сөйлеуді дамыту,зерттеу іс-әрекеті Гүлдер туралы суреттер, Сурет бойынша әңгімелей алу дағдысын қалыптастыру.Көркем әдебиет</p>		<p>қолданып, 1-3 бөліктерден тұратын түрлі заттарды мүсіндеу.Мүсіндеу</p>	<p>гүлдері.Қоршаған ортамен танысу,сөйлеуді дамыту Үлбіреген бақбақ, Үлпілдеген аппак. Ұшып жүрген қаптап, Мен әдемі бақбақ..Үлгі суретті көрсетіп,тәрбиеші талдау жасайды.Құрылысына тоқталады, сабағы,жапырағы және гүлі.Көркем әдебиет бақбақ гүлін сары және жасыл ермексаздан жасау,қандай пішін кездесетінін айту.Математика негіздері , мүсіндеу Бақбақ гүлін</p>	<p>отырғызамыз. Енді бұл гүлімізді табиғат бұрышына қоямыз. Балалар гүл отырғыздық, енді тек осылай қоямыз ба? Жоқ гүлге су құю керек. Гүлге су құйып, жапырағын сүртіп, су бүркегішпен су шашып, топырағын қопсытып, тыңайтқыш сеуіп тұру керек. Гүлдерді жазда көбірек, ал қыста сирек суарады. Оларды сукүйғышпен суарады. — Жылына бір рет топырағымен, ыдысын ауыстырып тұру керек. — Гүлдерді бөлме температурасындай сумен суару керек, өйткені гүлдер ауырып, өліп қалуы мүмкін. Гүлге бірден суық су құюға болмайды.</p>
--	---	--	--	--	---

				<p>құрастырып жабыстыру.Құрастыру,жапсыру</p>	<p>Суды ыдысқа бір күн бұрын құйып қою қажет. Содан соң ғана суаруға болады. — Тамыры топырақтың астында болады, олар көрінбейді, өсімдіктердің су ішуіне көмектеседі, сондықтан да оларға су құйып тұру қажет.</p> <p>Гүлдердің тамыры дем алып тұру үшін топырағын қопсытамыз.</p> <p>Балалар гүлдердің жақсы жайнап өсуі үшін гүлдерге су, жарық, жылу, топырақ қажет.</p> <p>Гүлге су құйып, жапырағын сүртіп, су бүркегішпен су шашып, топырағын қопсытып, тыңайтқыш сеуіп тұру керек.Зерттеу іс-әрекеті,сөйлеуді дамыту</p>
<p><i>Серуенге дайындық</i></p>	<p>Балалардың киіну реттілігін бақылау, киінгенде түймелерін қадап, аяқ киімінің бауын байлауды, киіміндегі олқылықтарды жөндеуді қадағалау. Киім шкафтарын таза ұстау және жинау.</p>				

	<p>құмнан,ылғалды құмның пайдасы бар екендігін ұғындырып,одан бауырсақ жасауға болатындығын үйретіп бекіту.</p> <p>Қимыл-қозғалыс ойындары: «Автомобиль мен торғайлар»</p> <p>Мақсаты: Белгі бойынша бірін бірі итермей,шапшаң жүгіре алуға үйрету. Өз орнын таба алу. «Затты абайла»</p> <p>Мақсаты: Кеңістікте белгі бойынша әрекет етуге үйрету,ептіліктерін дамыту.</p> <p>Жеке жұмыс: Қимыл қозғалысын дамыту.</p> <p>Шығарылатын материал: Әр балаға ойнауға арналған сукүйғыш,текшелер мен пішіндер.</p>		<p>Мақсаты: Көпшіліктің көмегімен тапсырманы орындай алуға үйрету.</p> <p>Қимыл қозғалыс ойыны: «кім алысқа?»</p> <p>Мақсаты: Бірінң қолынан бірі ұстап жүгіре алуға,тәрбиешінің белгісін тыңдай алуға үйрету.</p> <p>Шығарылатын материалдар: Ауа райына сай киінген қуыршақтар,күрект ер мен арбалар.</p>	<p>Табиғатты аялауға тәрбиелеу «Менің сүйікті ағашым»</p> <p>Мақсаты: Өздерінің сүйікті ағаштарын есте сақтап, суретін салып әңгімелеуге үйрету.</p> <p>Шығарылатын материалдар: Күректер,сыпырғышт ар.</p>	<p>қолғабыс тигізу Үлкендердің көмегімен құстарды қоректендіруге дағдыландыру</p> <p>Қимыл қозғалыс ойындары: «Бір,екі,үш жүгір!»</p> <p>Мақсаты: Белгі бойынша әрекет етуге үйрету Жүгірудің шапшаңдығын арттыру «мені қуып жет»</p> <p>Мақсаты: Кеңістікте шапшаң жүгіре білуге үйрету Ептілігін арттыру</p> <p>Шығарылатын материал: Ойынға арналған бет перделер,құстарға арналған қорек,қарындаштар мен пішіндер</p>
<p><i>Серуеннен оралу Түскі асқа дайындық</i></p>	<p>Балалардың дұрыс шешінуін, шакафқа киімдерін орналастыру тәртібін бақылау. Жинақылыққа тәрбиелеу. Мәдени-гигиеналық талаптарды орындауларын қадағалау (мәдени-гигиеналық дағдылар, өзіне-өзі қызмет ету, еңбек әрекеті)</p>				
<p><i>Түскі ас</i></p>	<p>Мәдени-гигиеналық дағдыларды қалыптастыру; Тамақтану алдында мұқият жуынуды, тамақтану әдебін сақтап, асты аз-аздан алып, шусыз жеуді үйрету. балалардың назарын тағамға аудару ;</p>				

	тағамның атымен таныстыру, бата айтқызу Ұқыпты тамақтану дағдыларын, ас құралдарын қолдану дағдыларын жетілдіру. Тамақтан соң ауыздарын шаюды қадағалау. өзіне-өзі қызмет ету				
Күндізгі ұйқы	Балалардың тыныш ұйықтауына жағымды жағдай орнату				
	Мысық, әтеш және түлкі ертегісін оқып беру.	Торғай мен тышқан ертегісін оқып беру.	Баяу музыка тыңдату.	Шалқан ертегісін оқып беру.	Бауырсақ ертегісін оқып беру.
Ұйқыдан тұру	<p>1. Керуеттегі жаттығулар Оянайық бәріміз. Көздеріңді ашыңдар, Кірпіктеріңді көтеріңдер. Беттеріңді жеңіл қимылмен сипаңдар, Бір - біріңе жымыыңдар, Бастарыңды оңға, солға бұрыңдар, Ауаны жұтыңдар, содан соң жіберіңдер, Іштеріңді тартыңдар, Көңіл күй көтерілді, Кеуделеріңді алақанмен сипаңдар, Жұдырықты қысыңдар, Енді біраз ашыңдар, Керіліңдер, созылыңдар, Енді ояңдыңдар, төсектен тұрыңдар. 6-7 рет</p> <p>2. Керует жағындағы жаттығулар Бойымызды жазайық. Қолымызды созайық Жаттығулар жасайық, Ұйқымызды ашайық. - Б. қ. қол белде: басты оңға, солға, алға, артқа бұру. - Б. қ. кезекпен оң қолды және сол қолды кезекпен көтеру. - Б. қ. оң жаққа және сол жаққа бұрылу. - Б. қ.: қолды аяқ ұшына жеткізу, бастапқы қалыпқа келу. Бір орында жүру, ұйқы бөлмеден аяқ ұшымен шығады. 7-8 рет</p> <p>3. Шынықтыру шарасы. Әдемі ирек жолдармен</p>				

	<p>Лақтарша біз ойнақтап Тастан-тасқа секіріп Жалаң аяқ жүреміз. Табанға біз нүктелі Массаж жасау білеміз. Арнайы жолдармен жүру. (өзіне-өзі қызмет ету дағдылары, ірі және ұсақ моториканы дамыту)</p>				
<p>Бесін асқа дайындық. Бесін ас.</p>	<p>Ұқыпты тамақтану дағдыларын, ас құралдарын қолдануды жетілдіру. тамақтану алдында мұқият жуынуды, тамақтану әдебін сақтап, асты аз-аздан алып, шусыз жеуді үйрету. Тамақтан соң аузын шаюды қадағалау(мәдени-гигиеналық дағдылар, өзіне-өзі қызмет ету, еңбек әрекеті)</p>				
<p>Тәрбиеші мен баланың еркін әрекеті</p>	<p>қызғалдақты құрастырып жабыстыру, мүсіндеудің түрлі әдістерін қолданып, 1-3 бөліктерден тұратын түрлі заттарды мүсіндеу қағаздың мүмкіндіктері туралы түсініктерді жетілдіру: жыртылады, мыжылады, оңай мыжылады. Жапсыру, құрастыру, мүсіндеу Уақытты бағдарлау. тәулік бөліктерін тану және атау -</p>	<p>раушан гүлінің трафаретіне түсіне сай ермексазды ыңғайлап жабыстыру. Мүсіндеу, жапсыру пазл жасау. Құрастыру Дидактикалық және дамытушы ойындарды, жаттығуларды қолдану арқылы сөздік қорды байыту; шешендікке, әдеби тілде сөйлеуге баулу; артикуляциялық және дауыс аппаратының, есту қабілетінің дамуына ықпал ету;</p>	<p>түймедақ гүлінің трафаретіне түрлі түсі қағаз көмегімен әсемдеу, кездескен пішіндерді атау. қағаздың мүмкіндіктері туралы түсініктерді жетілдіру: жыртылады, мыжылады, оңай мыжылады. жапсыру</p>	<p>Ақ пва клеймен немесе сары горохпен, кисточкамен ұрғылау әдісімен бақбақ гүлінің суретін салу. Дәстүрден тыс сурет салу</p>	<p>бөлме өсімдігі фикус гүлін жабыстыру. Жапсыру фикус гүлінің суретін бояу. Сурет салу Ермексаздан бөлме гүлін жасау. Мүсіндеу</p>

	таңертең, күндіз, кеш, түн Математика негіздері Шанышқы және акварель көмегімен қызғалдақтың суретін салу. Дәстүрден тыс сурет салу	Сөйлеуді дамыту Уақытты бағдарлау. тәулік бөліктерін тану және атау - таңертең, күндіз, кеш, түн Математика негіздері			
Серуенге дайындық	Балалардың киіну реттілігін бақылау, киінгенде түймелерін қадап, аяқ киімінің бауын байлауды, киіміндегі олқылықтарды жөндеуді қадағалау. Киім шкафтарын таза ұстау және жинау. Серуенге қызығушылық туғызу; балалармен жеке әңгімелесу; серуенге ойын материалдарын таңдау; серуенде балаларды әрекет етуге ынталандыру. (мәдени-гигиеналық дағдылар, өзіне-өзі қызмет ету, еңбек әрекеті)				
Серуендеу	Жалаушаны әкел (таяқ арқылы аттап оту). Бір топ балаларды (4-6 адамды) жинап алып тәрбиеші оларға жалаушаны көрсетеді, онымен ойнауды ұсынады. Тәрбиеші кезекпен кімнің жалаушаға баратынын айтады да балалардың әрқайсысының кедергіден дұрыс аттап өтуін бақылайды. Орындықтан жалаушаны алғаннан кейін бала сол жолмен кері қайтады. Балалардың барлығы	Күн мен жаңбыр. Балалардың алаңның бір шетінен немесе бөлменің қабырғасынан біразырақ жерге қойылған орындықтардың артында тізерлеп отырады да «терезеге» (орындықтың арқасындағы тесікке) қарайды. Тәрбиеші: «Аспан ашық, күн шығып тұр! Серуенге шығуға болады», - дейді. Балалар бүкіл алаңда жүгіріп жүр. «Жаңбыр! Тез үйге жүріңдер!» деген сигналды естіп, бәрі өз орындарына қарай жүгіріп келіп, орындықтардың артына отырады.	Серуен кезіндегі күндізгі іс-әрекетін қайталау, толықтыру. Өз еріктері бойынша ойын әрекеті.	Кішкене өзен арқылы. Тәрбиеші екі сызық сызады да (үйдің ішінде жіпті пайдалануға болады) балаларға: мынау – «өзен», - дейді; оның үстіне тақтайдан көпір (ұзындығы 2-3м, ені 25-30см) салады да балаларға: «Көпір арқылы жүруді үйренейік», - деп ұсынады. Балалардың бір-біріне соктығыспай тек тақтайдың үстімен ғана жүруін бақылай отырып, тәрбиеші балаларға суға құлап кетпеуі үшін жай жүру керек деп ескертеді:	Допты қуып жет. Тәрбиеші балаларға доп салынған кәрзеңкені көрсетеді де алаңның бір жағында өзімен бірге қатарласа тұруды ұсынады. Одан кейін кәрзеңкеден доптарды алып, балалардан алысқа, әр жаққа лақтырады. Балалар доптарға жүгіреді, оларды алып кәрзеңкеге салады. Ойын қайталанады. Бала

(Жалпы дамытушы жаттығулар, қимыл белсенділігі, ойын әрекеті).

Гигиеналық шаралар

Қол ұстасып, достасып,
Жүгіреміз жұптасып.
Достығымыз жарассын,
Бәрі бізге қарасын!

Таңғы асқа дайындық

Тамақ ішу мәдениетін, үстелде отыру, тамақтану, асхана құралдарын дұрыс ұстау мәдениетін қалыптастыру және сақтау Асқа деген құрметті түсіндіру. Бата беріп барып, астан алу

Таңғы ас

Бата: Пейіліңе қонақжай
Бата берем қолың жай
Ақ жарылған жүрегің
Қабыл болсын тілегің!

(мәдени-гигиеналық дағдылар, өзіне-өзі қызмет ету, кезекшілердің еңбек әрекеті)

Ойын- жаттығу

Тәрбиеші мен балалардың еркін әрекеті

Ғаламшарды айналдырсақ бірақ түсті ғана болып көрінеді. Себебі, жер бетінде су өте көп. Сондықтан, картада, ғаламшарда суды көк түспен белгілейді. Көк түс судың түсі. Мұхиттардың, теңіздердің, өзен-көлдердің түсі көк. Теңіздің суы тұзды, оны ішуге болмайды. — Дұрыс, бірақ

Интерактивты тақтадан су асты әлемінің суреті көретіледі. Неткен керемет, жан жағымызға зер салып қарайықшы, нені көріп тұрсыңдар? Балалар біз бүгін су асты әлемімен және оның тұрғындарымен танысатын боламыз. Су асты тұрғындары туралы слайд

Атбасты балық - орташа балық. Оның басы атқа ұқсайды. Оның денесінде өсіп тұрған талшықтары жауларынан қорғайды Балықтар - негізінен судағы тіршілікке бейімделген жануар.Жүзу жағынан олар өзге жануарлардан асып түседі:

- Су астында көптеген балықтар, суасты тіршілік иелері жүзіп жүр екен.Және біздің бүгінгі танысатын суда тіршілік ететін тағы бір балықтың түрі - ол **кит**.Ол теңіздегі ең үлкен сүтқоректі. Ұзындығы -30 метр, салмағы - 150 тоннаға дейін жетеді. оның бойының ұзындығын түсіну

Ойын ойнауды, музыка тыңдағанды жақсы көреді. Әрі өз арларындаа, әрі адамдармен жақсы достық қарым-қатынас құра алады Дельфин жайлы видео **Қоршаған ортамен танысу** қиындыларға жапсыру,пішіндерді атау,ермексазды жабыстыру. **Математика**

<p>теңіздің суы тұзды болғанымен денсаулыққа өте пайдалы. Одан дәрі жасайды, ал біз тамағымызды ауырмас үшін тұзды сумен шаямыз ғой, солай емес пе?Қоршаған ортамен танысу Су – тіршілік білсеңдер,</p> <p>Судан ырыс күткен жер, Суды лайлап түкірме! Дөп үйретер үлкендерКөркем әдебиет</p> <p>Медуза – ол домалақ болып келеді, шар сияқты. Жалпақ келген, олар көбінесе улы, адам сақтану керек. Кей кезде адам денесіне тисе күйдіруі мүмкін.Қоршаған ортамен танысу</p>	<p>көрсете отырып, жаңа сөздердің мағынасын түсіндіру. Теңіз жұлдызы - жыртқыш, бір орында тұратын сияқты, бірақ ол теңіз түбінде әрқашан ақырын жылжып жүредіҚоршаған ортамен танысу</p> <p>теңіз жұлдызын ермексаздан жасау.Мүсіндеу Диалогтік сөйлеуді жетілдіру: әңгімеге қатысуға баулу, диалогке қатысушы үшін түсінікті сұрақтар қоюға және қойылған сұрақтарға дұрыс, толық жауап беруге баулу Сөйлеуді дамыту</p>	<p>Балықтар өкпе арқылы емес, желбезек арқылы тыныс, дем алады. Желбезек арқылы балықтарға суда араласқан оттегі түседі. Жануарлар мен жәндіктер жерде және суда тіршілік етіп көбейсе, ал балықтар тек қана суда ғана тіршілік етіп көбейеді..Қоршаған ортамен танысу Табиғаттың бұйрығы Ол балықтың жүйрігі Құйрығы оның сияқты Қарлығаштың құйрығы. Көркем әдебиет қиындыларға түсіне сай ермексаз</p>	<p>үшін көз алдымызға бес қабатты үйді елестетуіміз керек. Мына суреттерден киттің қаншалықты үлкен екенін көруге болады. Қоршаған ортамен танысу қағаздан кит жасау. Киттің түсі қандай? ол немеен қоректенеді? Үлкен дігі қандай?Құрастыру, сөйлеуді дамыту киттің суретін бояу.Сурет салу</p>	<p>негіздері, жапсыру, мүсіндеу Халық жақсы біледі Денесі зор дельфинді. Көк мұхитта жүреді Бұзып-жарып толқынды. Көркем әдебиет Диалогтік сөйлеуді жетілдіру: әңгімеге қатысуға баулу, диалогке қатысушы үшін түсінікті сұрақтар қоюға және қойылған сұрақтарға дұрыс, толық жауап беруге баулу Сөйлеуді дамыту</p>
--	---	---	---	---

	Пазл құрастыру. Құрастыру		жабыстыру, қандай пішіндер барын ажырату Мүсіндеу, жапсыру, математика негіздері		
Серуенге дайындық	Балалардың киіну реттілігін бақылау, киінгенде түймелерін қадап, аяқ киімінің бауын байлауды, киіміндегі олқылықтарды жөндеуді қадағалау. Киім шкафтарын таза ұстау және жинау. Серуенге қызығушылық туғызу; балалармен жеке әңгімелесу; серуенге ойын материалдарын таңдау; серуенде балаларды әрекет етуге ынталандыру.* өзіне-өзі қызмет ету дағдылары				
Күндізгі серуен	Құстарды бақылау (торғай, көгершін) Көркем сөз Торғай, торғай тоқылдақ, Жерден тары шоқып-ап Бөтегесі томпынып Шик-шик етіп отырар. Торғай-торғай тоқтаған, Торғайды торғай мақтаған. Бір торғай ұшса боранда, Бәрі жабылып жоқтаған. Бақылау: Немен көректенеді, қайда мекендейді, пайдасы қандай туралы білімдерін толықтыру. Қимылды ойын: «Құстар және түлкі» «Түлкіні» санамақ арқылы тандай алу. Алаңда секіру,	Құмырсқаларды бақылау Жұмбақ Екі басы жұдырықтай, Ортасы қылдырықтай. (Құмырсқа) Көркем сөз Ұзын мұрты құмырсқа. Бара жатты жұмысқа Допты алып қолына, Қойдым оның жолына Оң жағына қарады, Сол жағына қарады. «Биік тау»-деп ойлады. Бақылау: Құмырсқалар ұсақ, нәзік, еңбексүйгіш жәндіктер. Олар жердің астында өмір сүреді. Өмір сүретін жерін «илеу» деп атайды. Илеуді бұзуға болмайды өйткені құмырсқалар бізге пайдалы.	Құртты бақылау Жұмбақ Отырмайды, тұра алмайды, Жер астында бұрандайды. (Құрт) Бақылау: Балалардың құрт туралы білімін толықтыру: топырақта мекендейді, күндіз қатты жаңбырдан кейін топырақтың бетіне шығады, пайдасы, зияны туралы айту. Қамқорлыққа тәрбиелеу. Қимылды ойын: «Тауық және балапандар» Жаттығуларды жасай алу дағдыларын ойын барысында бекіту. Ойынның шартын	Гүлдерді бақылау (петунья, космея) Жұмбақ Өзіне шап-шак, киген қалпағы ашпақ, аулада тұр қаптап. (Бақбақ) Бақылау: Балаларды гүлдердердің 3-4 түрін танып білуге үйретуді жалғастыру, гүлдерді түсіне және жапырағының түріне қарай айыра білу, атауларын есте сақтау. Өсу үшін су, жылу және т.б. түсініктерді кеңейту. Гүлдерге деген сүйіспеншіліктерін арттыру. Қимылды ойын: «Көбелектер, бақалар» Балалардың ойын ережелерін сақтауын, жауапты рөлдерді	Кемпіркосақты бақылау Жұмбақ Аспанда әсем белбеуді, Алып белге буынсам. (Кемпіркосақ) Бақылау: Балалармен кемпіркосақтың құбылысын бақылау. Оның қай кезде пайда болатынын айту, қарау және олардың түстерін айту. Табиғат құбылыстарының сұлулығына сүйіспеншілікпен қарау. Қимылды ойын: «Түрлі түсті автомобильдер» Түстерді білу, білімін түйіндеу, балаларды дыбысқа сай қозғалуға үйрету. Балаларды жолдастарымен достық қарым-қатынаста болуға тәрбиелеу.

	жасау көк түсті бетке жабыстыру Жапсыру Құмда медузаның суретін салу. Сурет салу		қалдық (қақпақтың түрлері, пластик, қораптар, кір қыстырғыштар) заттардан құрастыру. Табиғи материалдардан түрлі композиция жасауға ынталандыру. Құрастыру	керемет Көк мұхиттың көркемі, Жан-жануар, балықтың Бәрінен де үлкені! Көркем әдебиет	құрастыру дағдыларын қалыптастыру. Композицияны құрастыруда дайын пішіндердің көмегімен заттарды қиюға немесе өз бетінше ойдан қиып жапсыруға мүмкіндік беру. Шығармашылық қиялды дамыту. Жапсыруда қауіпсіздік ережелерін сақтау, жұмысты ұқыптылықпен орындау. Жапсыру
Серуенге дайындық	Балалардың киіну реттілігін бақылау, киінгенде түймелерін қадап, аяқ киімінің бауын байлауды, киіміндегі олқылықтарды жөндеуді қадағалау. Киім шкафтарын таза ұстау және жинау. Серуенге қызығушылық туғызу; балалармен жеке әңгімелесу; серуенге ойын материалдарын таңдау; серуенде балаларды әрекет етуге ынталандыру. (мәдени-гигиеналық дағдылар, өзіне-өзі қызмет ету, еңбек әрекеті)				
Серуендеу	«Арқан тарту» ойыны.	«Тақия тастамақ» ойыны.	Серуен кезіндегі күндізгі іс-әрекетін қайталау,	«Бұл бақытты мекен» асфальтқа сурет салу.	«Ақ серек, көк серек» ойыны.

			толықтыру.		
Үйге қайту Ата-анаға кеңес	Ата-аналарға «Гүлдесті ханшайым» байқауы туралы хабарлау, ойларын білу, тапсырма беру.	Балалармен жаз мезгілінде бассейн, суға шомылу, қауіпсіздік ережелерін сақтау туралы үнемі сөйлесіп отыруды ескерту.	Ата –аналармен балалардың тазалықтары жайлы әңгімелесу.	Ертенгілік жаттығуға балаларды үлгертіп әкелулерін ата-аналарға түсіндіру.	Үйде табиғат туралы тақпақтарды қайталауды ұсыну.

Циклограмманы толтырған тәрбиеші: Ракишева А.С

Жармұқанова А.Б

Циклограмманы тексерген әдіскер: Бай

ЦИКЛОГРАММА

Маусым 1 апта

3 жас орта топ

Күн тәртібі				Бейсенбі 01.06.2023ж	Жұма 02.06.2023ж
<i>Балаларды далада қабылдау</i>	Тәрбиешінің балалармен қарым-қатынасы: Жазда келді көңілді, жаз туралы жеке әңгімелесу, қарым-қатынас және көтеріңкі көңіл-күй орнатуға ойындар ұйымдастыру. Жағымды жағдай орнату.				
<i>Таңғы гимнастика</i>				«Табиғатты қалай қорғаймыз?» Әлеуметтік дағдылар	«Мен Отанымды қалай сүйемін?» тақырыбында әңгімелесу. Коммуникативтік дағдылар
<i>Гигиеналық шаралар</i>	Таңғы жаттығу кешені Мақсаты: Жалпы даму жаттығуын жасай отырып, баланы шыңдау. Маусым айының 1-аптасына арналған жаттығу кешені қосымша тігілген (Жалпы дамытушы жаттығулар, кимыл белсенділігі, ойын әрекеті).. Ойын- жаттығу				
<i>Таңғы асқа дайындық</i>	Қол ұстасып, достасып, Жүгіреміз жұптасып. Достығымыз жарассын, Бәрі бізге қарасын! Тамақ ішу мәдениетін, үстелде отыру, тамақтану, асхана құралдарын дұрыс ұстау мәдениетін қалыптастыру және сақтау Асқа деген құрметті түсіндіру. Бата беріп барып, астан алу Бата: Пейіліңе қонақжай				
<i>Таңғы ас</i>	Бата берем қолың жай Ақ жарылған жүрегің Қабыл болсын тілегің! (мәдени-гигиеналық дағдылар, өзіне-өзі қызмет ету, кезекшілердің еңбек әрекеті)				
<i>Тәрбиеші мен балалардың еркін әрекеті</i>				1 маусым Балаларды қорғау күні Бұл күн –	Қуаныш, шаттық сыйлайтын мейрамдарың құтты

		<p>Бойымызды жазайық. Қолымызды созайық Жаттығулар жасайық, Ұйқымызды ашайық.</p> <ul style="list-style-type: none"> - Б. қ. қол белде: басты оңға, солға, алға, артқа бұру. - Б. қ. кезекпен оң қолды және сол қолды кезекпен көтеру. - Б. қ. оң жаққа және сол жаққа бұрылу. - Б. қ.: қолды аяқ ұшына жеткізу, бастапқы қалыпқа келу. <p>Бір орында жүру, ұйқы бөлмеден аяқ ұшымен шығады. 7-8 рет</p> <p>3.Шынықтыру шарасы. Әдемі ирек жолдармен Лақтарша біз ойнақтап Тастан-тасқа секіріп Жалаң аяқ жүреміз. Табанға біз нүктелі Массаж жасау білеміз. Арнайы жолдармен жүру. (өзіне-өзі қызмет ету дағдылары, ірі және ұсақ моториканы дамыту)</p>				
<p><i>Бесін асқа дайындық. Бесін ас.</i></p>		<p>Ұқыпты тамақтану дағдыларын, ас құралдарын қолдануды жетілдіру. тамақтану алдында мұқият жуынуды, тамақтану әдебін сақтап, асты аз-аздан алып, шусыз жеуді үйрету. Тамақтан соң аузын шаюды қадағалау(мәдени-гигиеналық дағдылар, өзіне-өзі қызмет ету, еңбек әрекеті)</p>				
<p><i>Тәрбиеші мен баланың еркін әрекеті</i></p>					<p>салынған пішіндерін бояуды (штрихтау, мақталы таяқшаларымен бояу); дәстүрден тыс сурет салуды (құмда саусақпен немесе таяқшамен, алақандарымен, асфальтта түрлі-</p>	<p>сөз және сөз ұйқастарына құрылған ойындарға қызығушылыққа, назар аударуға тәрбиелеу Сурет бойынша әңгімелей алу дағдысын қалыптастыру</p>

		<p>Бойымызды жазайық. Қолымызды созайық Жаттығулар жасайық, Ұйқымызды ашайық.</p> <ul style="list-style-type: none"> - Б. қ. қол белде: басты оңға, солға, алға, артқа бұру. - Б. қ. кезекпен оң қолды және сол қолды кезекпен көтеру. - Б. қ. оң жаққа және сол жаққа бұрылу. - Б. қ.: қолды аяқ ұшына жеткізу, бастапқы қалыпқа келу. <p>Бір орында жүру, ұйқы бөлмеден аяқ ұшымен шығады. 7-8 рет</p> <p>3.Шынықтыру шарасы. Әдемі ирек жолдармен Лақтарша біз ойнақтап Тастан-тасқа секіріп Жалаң аяқ жүреміз. Табанға біз нүктелі Массаж жасау білеміз. Арнайы жолдармен жүру. (өзіне-өзі қызмет ету дағдылары, ірі және ұсақ моториканы дамыту)</p>			
<p><i>Бесін асқа дайындық. Бесін ас.</i></p>		<p>Ұқыпты тамақтану дағдыларын, ас құралдарын қолдануды жетілдіру. тамақтану алдында мұқият жуынуды, тамақтану әдебін сақтап, асты аз-аздан алып, шусыз жеуді үйрету. Тамақтан соң аузын шаюды қадағалау(мәдени-гигиеналық дағдылар, өзіне-өзі қызмет ету, еңбек әрекеті)</p>			
<p><i>Тәрбиеші мен баланың еркін әрекеті</i></p>				<p>салынған пішіндерін бояуды (штрихтау, мақталы таяқшаларымен бояу); дәстүрден тыс сурет салуды (құмда саусақпен немесе таяқшамен, алақандарымен, асфальтта түрлі-</p>	<p>сөз және сөз ұйқастарына құрылған ойындарға қызығушылыққа, назар аударуға тәрбиелеу Сурет бойынша әңгімелей алу дағдысын қалыптастыру</p>

№6 “Қарлығаш” бөбекжай-бақшасы

Жазғы сауықтыру циклограммасы.
“Балдырған” ортаңғы тобы

Тәрбиеші: Ракишева А.С.
Жармуханова А.Б.

2022-2023 оқу жылы