


	<p>’ солаймабалалар ?</p> <p>Күздеастықтык омбайндармено радыжәнеүстері ненбастырады. Бидайдыдиірме нгеапарыптапс ырады. Аппакбольпұн дайындалады. Қап – қаптарменұнды наубайханағата сиды. Ондаұниленіп, нанпісіріледі. Нан таситынкөлікте рмендайыннанд ардыдүкендерг еәкелінеді. Дүкенденанны</p>				
--	--	--	--	--	--



Жас серігіңе байлау

Тәрбиелеу - білім беру процесінің циклограммасы
Наурыз айы 2023 жыл 1 апта


Күнтәртiбi	Дүйсенбi 06.03.2023ж	Сейсенбi 07.03.2023ж	Сәрсенбi 08.03.2023ж	Бейсенбi 09.03.2023ж	Жұма 10.03.2023ж
Балаларды қабылдау	Түрлі –түсті шармен қарсы алу	Көңілді доп арқылы қарсы алу		Көңілді әуенмен қарсы алу	Жүрекшемен қарсы алу
Ата-аналармен әңгімелесу, кеңес беру	Баланың киім киіп үйренуі туралы әңгіме	Үстел үстінде қалай отыратыны, қалай тамақтанатыны жайлы әңгіме		Баланың эмоционалды көңіл-күйі жайлы әңгіме	Баланың демалыс күні немен айналысатыны жайлы әңгіме
Балалардың дербес әрекеті (баяу қимылды ойындар, үстел үсті ойындары, бейнелеу әрекеті, кітаптар қарау және тағы басқа әрекеттер)	«Үлкен сақиналарды тұғырға кигіз» Мақсаты: ойыншық тармен қарапайым әрекет ете білуге үйрету. Танымдық дағдылар	«Кішкентай сақиналарды тұғырға кигіз» Мақсаты: ойыншық тармен қарапайым әрекет ете білуге үйрету. Танымдық дағдылар		«Әуе шарлары» Мақсаты: түстерді танып ажыратуға баулу Танымдық дағдылар	Күшік «аф-аф» Мақсаты: «Суретті тап», «Ой, жоқ» сөйлемдері арқылы ойынға қызығушылықтарын арттыру. Коммуникативтік дағдылар

		ажырату және нейрожаттығ у.Сенсорика	ермексазбен мүсіндету. 3 топ: Құстың суретін бояту Шығармашылық дағдылар	нау Сенсорика	 <p>Салыстыру, артық заттарды табу. Келесі дағдыларды қалыптастыру: заттардың санын ажырату (біреу — көп); Сенсорика</p>
Балалармен жеке жұмыс	Балалардың ою орнек туралы сөз қорын молайту	балалармен ұлттық аспаптар туралы әңгімелесу.	Альбомдар, сюжетті картиналар қарастыру, Ірі құрылыс материалдарымен ойындар.	«Қояндар секіреді». Қос аяқпен секіруге үйрету, ептілікке, шапшаңдыққа, шыдамдылыққа, төзімділікке баулу	Ертегі оқып беру. Ертегінің мазмұнын әңгімелеуге үйрету.
Серуенге дайындық	Киіну: киім кию ережесін сақтауға үйрету, серуенге арналған құралдарды дайындау, өзіне-өзі қызмет ету дағдылары				

		дағдылар			
Таңертеңгі жаттығу	Наурыз айына арналған таңертеңгі жаттығулар кешені (Жалпы дамытушы жаттығулар, қимыл белсенділігі, ойын әрекеті).				
Таңғыас	Тамақ ішу мәдениетін, үстелде отыру, тамақтану, асхана құралдарын дұрыс ұстау мәдениетін қалыптастыру және сақтау. Балалардың назарын тағамға аудару, тамақтарын реттілігімен тауысып ішуге, нанның қиқымын жерге тастамауға үйрету. (мәдени-гигиеналық дағдылар, өзіне-өзі қызмет ету, кезекшілердің еңбек әрекеті)				
Ұйымдастырылған іс-әрекетке дайындық	Ересектердің сөзін түсінуге, шағын әңгімелерді көрнекі сүйемелдеусіз тыңдауға, қарапайым сұрақтарға (Кім? Не? Не істейді?) және неғұрым күрделі (Не әкелді? Кімге әкелді? Неге әкелді? Қашан әкелді?) сұрақтарға жауап беруге, өз ойын айтуға үйрету. Сөйлеуді дамыту				
Білім беру ұйымының кестесі бойынша ұйымдастырылған іс-әрекет	Дене шынықтыру Қолдың білектерін, иық белдеуінің бұлшық еттерін дамытуға және нығайтуға арналған жаттығулар.	Музыка бубенмен, сылдырмақ пен, бірқалыпты ырғақты, түрлі бейнелік - ойын қимылдарын беріп отырып			Дене шынықтыру Еденде отырып, аяқтарды кезекпен бұғу және жазу. Шалқасынан жатқан қалыпта аяқтарын көтеру және түсіру.

	<p>Қолды алға, жоғары, екі жаққа көтеру; қолды кеуде тұсында айқастыру және екі жаққа жазу. Қолды артқа қою; оларды бүгіп, жазу, қолды шапалақтау, қолдарды алға-артқа сермеу, саусақтарды бүгу және ашу.</p>	<p>заттармен қимылдар жасау;</p>			<p>Тізерлеп тұрып, өкшеге отыру және тұру.</p>
	<p>Анашым жүрегім, Өмірлік тірегім Аман боп жүрші тек, Алладан тіледім қысқа</p>	<p>Анама арналған оюлар Оң жақта тұрған оюларды қызыл түске</p>		<p> бір және көп заттарды салыстыру Сенсорика Анашым, ақ таным</p>	<p> Кірпінің анасының үстіне ермексазды орналастыру, нүк</p>

Түскіас	Сабынмен қолдарын сабындап, киімдерін суламай жуыну. Өзінің жеке сүлгісін тани білуді үйрету. Сүлгіні дұрыс қолдануды дамыту, орнына іліп қоюын қалыптастыру. Тамақтану кезінде орындықта тік отыру. Астың дәмді болуын тілеу. Тамақты дұрыс ішу. Қасықты дұрыс ұстау, майлықты қолдану, нан қиқымын шашпай, сорпамен сусынын төкпей ішуді үйрету. (мәдени-гигиеналық дағдылар, өзіне-өзі қызмет ету, еңбек әрекеті)
Күндізгі ұйқы	Киім түймелерін, сырмаларын өздігінше ағытуды қалыптастыру. Киімдерін ұқыпты орындыққа іліп (немесе арнайы сөреге) қоюды үйрету. Өз төсек орнын тауып жатуды үйрету. (өзіне-өзі қызмет ету дағдылары, ірі және ұсақ моториканы дамыту) Балалардың тыныш ұйықтауы үшін жайы баяу музыка тыңдау. (Музыка)
Біртіндеп ұйқыдан ояту, сауықтыру шаралары	Өз орындарында отырып керілу, тыныстау жаттығуларын жасату. Ригалық әдіс бойынша сауықтыру. (дене жаттығулар мен белсенділігі) Киімдерін реттілікпен өздігінен киіну. Түймелерін қадау, сырмаларын сыру, аяқ киімдерін дұрыс киюді үйрету. Қыз балалардың шаштарын жинауға әрекет жасауын үйрету. (өзіне-өзі қызмет ету дағдылары, ірі және ұсақ моториканы дамыту) Қолдарын жуу, құрғатып сүрту, сүлгіні өз орнына іліп қоюды үйрету. (мәдени-гигиеналық дағдылар).
Бесінас	Таза және ұқыпты тамақтану. Тамақтану мәденетін қалыптастыру. Асты тауысып жеуге үйрету. (мәдени-гигиеналық дағдылар, өзіне-өзі қызмет ету, еңбек әрекеті)

<p>Балалардың дербес әрекеті(баяу қимылды ойындар, үстел үсті ойындары, бейнелеу әрекеті, кіт аптар қарау және тағы басқа әрекеттер)</p>	<p>Анама арналған гүл қағазға, құмға саусақпен сурет салу, гүлдерді құрастыру</p> <p>Сурет салу, құрастыру</p> <p>Анашыммен қуыршақ ойнаймын</p> <p>қуыршаққа арналған әшекейлерді мүсіндеу: білезік, жүзік, қол сағаттар,</p> <p>Мүсіндеу</p> <p>Дайын пішіндерді дұрыс</p>	<p>Ересектердің сөзін түсінуге, шағын әңгімелерді көрнекі сүйемелдеу</p> <p>сіз тыңдауға, қарапайым сұрақтарға (Кім? Не? Не істейді?) және неғұрым күрделі (Не әкелді? Кімге әкелді? Неге әкелді? Қашан әкелді?) сұрақтарға жауап беруге, өз ойын айтуға үйрету. Сөйл</p>		<p>Анашыммен құрастырамын көлік құралдарының, автомобиль бөліктерінің атауларын айтуға үйрету, Құрастыру</p> <p>Әшекейлерді ермексаздан жасау, суретін бояу. Мүсіндеу, сурет салу</p>	<p>Көктем келді, балалар беті Жердің беріп жанарар Ақ сүт өсірген Аман болсын аналар! Көркем әдебиет</p>  <p>Суретпен жұмыс</p> <p>Ана туралы суретке қарау сұрақтарға жауап беру</p> <p>Ересектердің сөзін түсінуге, шағын әңгімелерді көрнекі сүйемелдеусіз тыңдауға, қарапайым сұрақтарға (Кім?</p>
---	--	--	--	---	--

	<p>орналастыруды үйрету Саусақтың ұсақ бұлшық еттерінің қозғалысын жетілдіру. Ойыншықтармен ұқыпты ойнауға тәрбиелеу, Жапсыру</p>	<p>еуді дамыту, көркем әдебиет Аналарың сендерге қамқорлық жасайтындай сендерде жануарларға қамқор болыңдар. Өсімдіктер мен жануарларға қамқорлық жасауға тәрбиелеу, Қоршаған ортамен танысу</p>		<p>Не? Не істейді?) және неғұрым күрделі (Не әкелді? Кімге әкелді? Неге әкелді? Қашан әкелді?) сұрақтарға жауап беруге, өз ойын айтуға үйрету. Сөйлеуді дамыту</p>
--	---	--	--	---

Балалармен жеке жұмыс	«Ұлттық ыдыстарды тап» Мақсаты : Ұлттық нышан ою туралы түсінік беру	Үстел үсті ойыны: «Бір сөзбен ата» Мақсаты: Балалардың сөздік қорын дамыту»		Тазалық пен ұқыптылық туралы балалармен әңгімелесу. Гигиеналық заттарды қолдану туралы түсінік беру.	Альбом, суреттер қарастыру. Балалардың зейінін, есте сақтау қабілеттерін дамыту.
Серуенге дайындық	Киіну: киім кию ережесін сақтауға үйрету, серуенге арналған құралдарды дайындау, өзіне-өзі қызмет ету дағдылары				
Серуен	Картотека	Картотека	Картотека	Картотека	Картотека
Балалардың үйге қайтуы	Ата-аналарға кеңес үйде ойын бұрышын ұйымдастыру.	Психолог кеңесі. (Жеке балаларға)		Кеңес: Бала өміріндегі ойыншықтың маңызы.	Баланың дамуы жайлы әңгіме.

Мессеріміз Бауыр

Тәрбиелеу - білім беру процесінің циклограммасы
Наурыз айы 2023 жыл 2 апта

Күнтәртібі	Дүйсенбі 13.03.2023ж	Сейсенбі 14.03.2023ж	Сәрсенбі 15.03.2023ж	Бейсенбі 16.03.2023ж	Жұма 17.03.2023ж
Балаларды қабылдау	Балаларды көтеріңкі көңіл күймен, қуыршақпен қарсы алу	Балаларды көтеріңкі көңіл күймен, денсаулығын тексеріп қарсы алу	Баланы алақан соғу арқылы қарсы алу	Балақай сені бүгін көңілді күн күтіп тұр деп топқа кіргізу	Қызылжүрекшемен қарсыалу
Ата-аналармен әңгімелесу, кеңес беру	Балалардың көңіл-күйі, денсаулығы жайлы әңгімелесу.	Үйдегі өзіне-өзі қызмет ету дағдыларының қалай қалыптасып жатқанын сұрау	Баланың үйдегі ойыншықтарға деген қызығушылығы жайлы сұрау	Балабақшадан кейінгі баланың өзін-өзі қалай ұстайтыны жайлы әңгімелесу	Демалыс күндердегі баланың күн тәртібі жайлы әңгімелесу
Балалардың дербес әрекеті (баяу қимылды ойындар, үстел үсті ойындары,	Т/ж/ойын: «Ою орнектер» Мақсаты: Балалардың ою орнек туралы	Суретпен әңгіме: «Ұлттық аспаптар» Мақсаты:	Ойын – жаттығу: «Биік-аласа, тар-кең»; Альбомдар, сюжетті картиналар	Еркінді ойын: «Қояндар секіреді». Қос аяқпен секіруге үйре ту, ептілікке,	Ертегі оқып беру. Ертегінің мазмұнын әңгімелеуге үйрету.

бейнелеу әрекеті, кітаптарқарау және тағы басқа әрекеттер)	сөз қорын молайту, Коммуникативтік дағдылар	балалармен ұлттық аспаптар туралы әңгімелесу. Коммуникативтік дағдылар	қарастыру, Ірі құрылыс материалдарымен ойындар. Танымдық дағдылар	шапшаңдыққа, шыдамдылыққа, төзімділікке баулу Дене шынықтыру	Коммуникативтік дағдылар
Таңертенгі жаттығу	Наурыз айына арналған таңертенгі жаттығулар кешені (Жалпы дамытушы жаттығулар, қимыл белсенділігі, ойын әрекеті).				
Таңғыас	Тамақ ішу мәдениетін, үстелде отыру, тамақтану, асхана құралдарын дұрыс ұстау мәдениетін қалыптастыру және сақтау. Балалардың назарын тағамға аудару, тамақтарын реттілігімен тауысып ішуге, нанның қиқымын жерге тастамауға үйрету. (мәдени-гигиеналық дағдылар, өзіне-өзі қызмет ету, кезекшілердің еңбек әрекеті)				
Ұйымдастырылған іс-әрекетке дайындық	Жануарлар әлемі туралы бастапқы түсініктерді қалыптастыру. Үй жануарлары және олардың төлдерімен (қозы, лак, бота), аңдармен (аю, қасқыр, қоян) және құстармен таныстыру, оларды ажырату және атау, сипаттамалық ерекшеліктерін ажырата білу. Өсімдіктер мен жануарларға қамқорлық жасауға тәрбиелеу. Қоршаған орта ментанысу				
Білім беру ұйымының кестесі бойынша ұйымдастырылған іс-әрекет	Дене шынықтыру Қолдың білектерін, иық белдеуінің бұлшық еттерін дамытуға және нығайтуға	Музыка бубенмен, сылдырмақ пен, бірқалыпты ырғақты, түрлі бейнелік - ойын	Дене шынықтыру Арқаның бұлшық еттерін және омыртқаның иілгіштік қасиетін дамытуға және		Дене шынықтыру Еденде отырып, аяқтарды кезекпен бүгу және жазу. Шалқасынан жатқан қалыпта

	<p>арналған жаттығулар. Қолды алға, жоғары, екі жаққа көтеру; қолды кеуде тұсында айқастыру және екі жаққа жазу. Қолды артқа қою; оларды бүгіп, жазу, қолды шапалақтау, қолдарды алға-артқа сермеу, саусақтарды бүгу және ашу.</p>	<p>қимылдарын беріп отырып заттармен қимылдар жасау;</p>	<p>нығайтуға арналған жаттығулар. Жанында тұрған (отырған) адамға қолындағы заттарды беріп, оңға-солға бұрылу. Алғажәнеекіжаққаеңкею.</p>		<p>аяқтарын көтеру және түсіру. Тізерлеп тұрып, өкшеге отыру және тұру.</p>
	<p>Салт-дәстүр дегеніміз- белгілі бір рәсім, әртүрлі жағдайларға арналған ұлттық</p>	<p>-Бір тамаша әңгіме тыңдағыларың келеді ме? Қуыршақ театры арқылы көрсету.</p>	<p>Атым – қазақ, текті батыр ұланбыз, Қадірлейміз қазағымның мұрасын. Әдептілік –</p>	<p>Балалар, (суретке назар аударып) ал осы салт - дәстүрді кім біледі? Біз бүгін жаңа салт - дәстүрмен танысамыз. Тосын сәт: Қонаққа әже келеді.</p>	<p>- Бүгін зерек болып, алғырлық танытқан балаларға мына оюлар сыйға беріліп отырады. Алдын ала педагог дайындаған</p>


<p>мағынадағы елеулі кезеңдер.</p> <p><i>Демонстрациялық материалдармен жұмыс.</i></p> <p>Суреттерге назар аудару.</p> <p>-Мына суретте жаңадан туған нәрестені бісікке бөлеп жатыр.Бұл-қазақ халқының ежелден келе жатқан «бесікке бөлеу» дәстүрі.Суретте н тағы нені байқауға болады?</p> <p>Анасы</p>	<p>Бұрынғы өткен заманда бір жас жігіт өз бақытын табу үшін әлемді шарлап іздеуге шығады. Айлар,жылдар өз бақытын іздейді көптеген елдерді, қалалардан өтеді,өз бақытын еш жерден таба алмайды. Бір күндері еліне қайтпақшы болады, бірақ қайтып баратын жолды ұмытып қалады.</p>	<p>сұлулық пен теңдессіз, Дәріптейміз ата дәстүр бұлағын.</p> <p>Көркем әдебиет</p> <p>Кел танысайық ойыны</p> <p>Кез- келген тұрмыстық заттардың (асхана аспаптары, музыкалық аспаптар немесе киімдер) нобайын орындап, таныстыру.Қоршаған ортамен танысу</p> <p>Топтастыр ойыны</p> <p>Біреу және көп</p>	<p>Әже: — Сәлеметсіңдер ме балақандарым. Тәрбиеші: — Балаларым ,келіндер мына бесіктің жанына отырыңдар. Мынау бесік деп аталады. Бесікті таза ағаштан жасайды. Мен сендерге Асылжан бөпені бесікке қалай бөлеу керек екенін Әжеміз көрсетсің .Сендер мұқият қарап отырыңдар. Бәрің де осы бесікте жатып,өскенсіңдер. Әже: Ең алдымен бесіктегі баланың бас жағына жұмсақ жүннен жасалған жастық саламыз. Ал мынау бөпенің үстіне жамылатын көрпесі. Мынау белбеуі,бала құлап қалмас үшін</p>	<p>«Ботагөз», «Қошқармүйіз», «Құс қанаты», «Қызғалдақ» оюлары сұраққа жауап берген әр балаға беріліп, сабақ соңында кімде қанша ою бар екені анықталып, сол арқылы «ең зерек бала» аталынып, марапатталатынын айтады.</p> <p>Мына суретке қараңдаршы, не көріп отырсыңдар? — Бұл суретте Наурыз тойын тойлап жатыр. Наурыз – жыл басы, бұл күні күн мен түн теңеледі, мерекеде адамдар бір-бірінің үйіне</p>
--	---	---	---	--

<p>кішкентай баланы бесікке бөлеп, ұйықтату үшін «бесік жырын» айтады. Сендердің аналарың ұйықтатар алдында қандай бесік жырын айтады?</p> <p>Ежелгі салт-дәстүр бойынша қазақ халқы жаңа жылды наурыздың 22 күні қарсы алған екен. Бұл күнді «Наурыз мерекесі» деп атайды. Наурыз мерекесіне ел-жұрт ерекше дайындық жасайды.</p>	<p>Тастың үстіне отырып, басын төмен түсіріп жылап отырады. Бір сәтте жаңына бір қария кісі келеді.</p> <p>-Неге жылап отырсың? Қайда тұрасың?</p> <p>-Білмеймін өте алыста тұрамын.</p> <p>-Елін қалай аталады?</p> <p>-Білмеймін,</p> <p>-Мен саған көмектесе аламын, егер сен өз елінің халық әнін, салт-дәстүрін</p>	<p>заттарды ажырату, заттардың кеңістікте орналасу ретін анықтау. Сенсорика</p> <p>Анимациялық ойын ұлттық ыдыстар</p> <p>Ұлттық ыдыстарды көлеңкесімен сәйкестендіру атын атау. Сөйлеуді дамыту</p> <p>Нүктелі сурет салу әдісімен кесенің суретін салу. Дәстүрден тыс сурет салу</p> <p>Ұлттық ойын</p>	<p>белінен және аяқ тұсынан осы белбеумен байлап қояды.</p> <p>Бесікті бала ұйықтағанда шошып-қорықпау үшін сіріңкемен аластаймын. (бесікті аластайды)</p> <p>«Алас-алас, пәледен алас, Иесі келеді, пәледен қаш! Алас-алас, пәледен алас</p> <p>Көзі жаманның көзінен алас</p> <p>Тілі жаманның тілінен алас,</p> <p>Отсыз омыртқасынан алас»</p> <p>-Балалар, қарандаршы бесіктің де, төсеніштің де ортасы ойылып алып тасталған екен. Себебі сол жерде</p>	<p>қонаққа барып, ер адамдар төс қағыстырып, палуандар күресіп, жастар алтыбаққан тебеді, наурыз көже пісіреді, қарт аталар баталарын береді, өлең айтып, билеп тойлайды.</p> <p>Наурыз мерекесінде дастарханымыз ұлттық тағамдарға толады.</p> <p>Әжелеріміз жеті түрлі дәм салып наурыз көже пісіреді. Қоршаған ортамен танысу</p> <p>Ойын: «Ханталапай»</p> <p>Тәрбиеші: Мен</p>
--	--	---	---	--

	<p>Осымен қатар, мерекеде әжелеріміз салт-дәстүрлерді жасап, түсіндіреді. Қазақтың салт-дәстүрлеріне мыналар жатады: шілдехана, ат қою, бесікке салу, қырқыннан шығару, тұсау кесер, тіл ашар және т.б. оларға жеке тоқталу үшін суреттерге назар аударыңдар! <i>«Бесікке бөлеу» ойыны</i> Педагог алдын ала дайындаған қуыршақты, бесікті алып</p>	<p>айтып берсен? -Жігіт абыржып қалады, өз елі туралы ештеңе есіне түсіре алмайды, ойланып атаға өз сөмкесін ұсынады. -Міне қараңыз бұл заттарды мен өзімен үнемі жол бойы алып жүрдім.- Балалар қараңдаршы, әдемі қоржында қай елдің заттары бар екен. Бұл не?</p>	<p>қалауыңыз бойынша. Дене шынықтыру</p>	<p>түбегі тұрады. Ал мынау шүмегі, осы шүмек арқылы баланың кіші дәреті түбекке құйылып, баланың денесі былғанбай таза болады. Қоршаған ортамен танысу, көркем әдебиет, сөйлеуді дамыту</p>	<p>сендерге ойынның шартын түсіндіремін. Мына үлкен асық бұл ерекше асық (сақа). Бұл хан болады. Ал кішкентай асықтар уәзірлер. Мына асықтарды ортаға шашамын. Сол асықтармен бірге ханды алған бала жеңімпаз болады. Асықтың біреу және көптігін ажыратады. Сенсорика Бүгінгі ел ішінде, Дәстүрді жалғастырған. Ей, менің асқартуым, Қазақ дастарханым.</p>
--	---	---	---	--	--

	<p>шығады. Бір қызды қасына шақырады. Бесік жырын айтады: -Менің балам қайда екен? Асқар-асқар тауда екен. Тауда неғып жүр екен? Алма теріп жүр екен.</p> <p>Алмасынан, кән еки, Жаңа теріп жүр екен. Қызыл алма қолында, Қыздар оның соңында.</p> <p>-«Бесікке бөлеу»-</p>	<p>-Қоржың -Қоржын өрнек -Торсық -Тостаған -Қасық - Кесе т.б -Балалар қай елдің заттары екен? Біз барлығымыз жігітке Өз Отаның, салт-дәстүрін еске түсіруіне көмектесейік.</p> <p>Дидактикалы қ ойын: «Заттарды дұрыс орналастыр» Балалар екі топқа бөлінеді.</p>			<p>Көркемәдебиет</p>
--	--	---	--	--	-----------------------------

	танысу, көркем әдебиет, сөйлеуді дамыту				
Серуенгедайындық	Киіну: Серуенге шығу, балаларды біртіндеп киіндіру, киімдерінің дұрыс киілуін қадағалау, қатармен жүруге дағдыландыру.				
Серуен	Картотека	Картотека	Картотека	Картотека	Картотека
Серуенненоралу	Топқа оралу кезінде қатарға тұруды дағдыландыру. Асықпай бір-бірін итермей жүруді үйрету. Топта киетін аяқ киімдерін өз бетінше ауыстырып, киюін үйрету. (дербес ойын әрекеті).				
Түскіас	Сабынмен қолдарын сабындап, киімдерін суламай жуыну. Өзінің жеке сүлгісін тани білуді үйрету. Сүлгіні дұрыс қолдануды дамыту, орнына іліп қоюын қалыптастыру. Тамақтану кезінде орындықта тік отыру. Астың дәмді болуын тілеу. Тамақты дұрыс ішу. Қасықты дұрыс ұстау, майлықты қолдану, нан қиқымын шашпай, сорпамен сусынын төкпей ішуді үйрету. (мәдени-гигиеналық дағдылар, өзіне-өзі қызмет ету, еңбек әрекеті)				
Күндізгі ұйқы	Киім түймелерін, сырмаларын өздігінше ағытуды қалыптастыру. Киімдерін ұқышты орындыққа іліп (немесе арнайы сөреге) қоюды үйрету. Өз төсек орнын тауып жатуды үйрету. (өзіне-өзі қызмет ету дағдылары, ірі және ұсақ моториканы дамыту) Балалардың тыныш ұйықтауы үшін жайы баяу музыка тындау. (Музыка)				
Біртіндеп ұйқыданояту	Өз орындарында отырып керілу, тыныстау жаттығуларын жасату. Ригалық әдіс бойынша сауықтыру.				

<p>сауықтыру шаралары</p>	<p>(дене жаттығулар мен белсенділігі)</p> <p>Киімдерін реттілікпен өздігінен киіну. Түймелерін қадау, сырмаларын сыру, аяқ киімдерін дұрыс киюді үйрету. Қыз балалардың шаштарын жинауға әрекет жасауын үйрету. (өзіне-өзі қызмет ету дағдылары, ірі және ұсақ моториканы дамыту)</p> <p>Қолдарын жуу, құрғатып сүрту, сүлгіні өз орнына іліп қоюды үйрету. (мәдени-гигиеналық дағдылар).</p>				
<p>Бесінас</p>	<p>Таза және ұқыпты тамақтану. Тамақтану мәденетін қалыптастыру. Асты тауысып жеуге үйрету.</p> <p>(мәдени-гигиеналық дағдылар, өзіне-өзі қызмет ету, еңбек әрекеті)</p>				
<p>Балалардың дербес әрекеті (баяу қимылды ойындар, үстел үсті ойындары, бейнелеу әрекеті, кіт аптар қарау және тағы басқа әрекеттер)</p>	<p>Шығармашылық дағдылар бойынша балалардың қалауымен жүргізілетін жұмыстар</p> <p>Оюлармен кубик ойыны</p> <p>Оюлардың жазықтықта орналасу ретін</p>	<p>Тәрбиеші: - «40 Нан шығару» дәстүрін өткізу үшін, қандай заттар керек?</p> <p>Балалар: - леген, су, қайшы, қасық...</p> <p>Қырқынан шығару дәстүріне қажет</p>	<p>Ұлттық киімдер пазлы.</p> <p>Құрастыру әрекеті</p> <p>Тақияны әшекейлеміз. Мүсіндеу әрекеті</p> <p>Домбыра ойыны</p> <p>Домбыраның қандай аспап екенін айту және</p>	<p>Суретке мұқият қарау, бесіктің оң жақ және сол жағына не тұрғанын атау. Сенсорика</p> <p>Бесіктің суретін бояу, ермексаздан бесік жасау, бесік суретінен пазл құрастыру, бесікке ою жабыстыру. Сурет салу, құрастыру, жа</p>	 <p>Қайнар оюын ермексаздан жасау ақ қағазға жабыстыру. Мүсіндеу, жапсыру</p> <p>Оюдың суретін бояу. Сурет салу</p> <p>Пазл құрау оюдан</p>

	атап айтады. Сенсорика	заттарды жасау, қайшыны ермексаздан жасау, қасықтың суретін салу, легендысқа ою жабыстыру. Сурет салу, жапсыру, мүсіндеу.	жабыстыру. Жапсыру әрекеті	псыру, мүсіндеу	
Балалармен жеке жұмыс	балалар бөлме ішіндегі заттардың қандай пішінге ұқсайтынын ажыратып айта білуге үйрету	Суретпен әңгіме: «Бақша гүлдері»	Көктем мезгілі туралы сұрау	Жұмбақтарға үйрету	Ағаштар туралы сұрау
Серуенге дайындық	Киіну: киім кию ережесін сақтауға үйрету, серуенге арналған құралдарды дайындау, өзіне-өзі қызмет ету дағдылары				
Серуен	Картотека	Картотека	Картотека	Картотека	Картотека

Балалардың үйге қайтуы	Баланың бүгінгі жетістігі туралы әңгімелесу.	Үйде баланың өзі киініп, өзі шешінуін қадағалап, талап етіп отыруды түсіндіру.	Баланың бүгінгі жетістігі, бала денсаулығы мен тамағы жөнінде әңгімелесу.	Әдептілік сөздерді үйретуін ескерту.	Демалыс күндері күн тәртібін сақтауын ата-аналардан талап ету.
-------------------------------	--	--	---	--------------------------------------	--

Тәрбиеленуі Бағдар

Тәрбиелеу - білім беру процесінің циклограммасы
Наурыз айы 2023 жыл 3 апта

Күнтәртібі	Дүйсенбі 20.03.2023ж	Сейсенбі 21.03.2023ж	Сәрсенбі 22.03.2023ж	Бейсенбі 23.03.2023ж	Жұма 24.03.2023ж
Балаларды қабылдау	Балаларды көтеріңкі көңіл күймен, қуыршақпен қарсы алу				Балақай сені бүгін көңілді күн күтіп тұр деп топқа кіргізу
Ата-аналармен әңгімелесу, кеңес беру	Балалардың көңіл-күйі, денсаулығы жайлы әңгімелесу.				Балабақшадан кейінгі баланың өзін-өзі қалай ұстайтыны жайлы әңгімелесу
Балалардың дербес әрекеті (баяу қимылды ойындар, үстел үсті ойындары, бейнелеу әрекеті, кітаптар қарау және тағы басқа әрекеттер)	«Көктемгі ағаштар» Балалар көктем мезгілі туралы түсіне отырып, дәстүрден тыс сурет салудың әдіс-тәсілімен, мақта таяқшасы				Оюланған кесе Қазақтың ұлттық ою-өрнектерімен таныса отырып, кесеге ою жапсырады Шығармашылық дағдылар

	арқылы ағаштарға бүршік салады Шығармашыл ық дағдылар				
Танертенгіжаттығу	Наурыз айына арналған таңертеңгі жаттығулар кешені (Жалпы дамытушы жаттығулар, қимыл белсенділігі, ойын әрекеті).				
Таңғыас	Тамақ ішу мәдениетін, үстелде отыру, тамақтану, асхана құралдарын дұрыс ұстау мәдениетін қалыптастыру және сақтау. Балалардың назарын тағамға аудару, тамақтарын реттілігімен тауысып ішуге, нанның қиқымын жерге тастамауға үйрету. (мәдени-гигиеналық дағдылар, өзіне-өзі қызмет ету, кезекшілердің еңбек әрекеті)				
Ұйымдастырылған іс-әрекетке дайындық	көлік құралдарының, автомобиль бөліктерінің атауларын айтуға үйрету қағазға, құмға саусақпен сурет салу қуыршаққа арналған әшекейлерді мүсіндеу: білезік, жүзік, қол сағаттар Дайын пішіндерді дұрыс орналастыруды үйрету Саусақтың ұсақ бұлшық еттерінің қозғалысын жетілдіру. Ойыншықтармен ұқыпты ойнауға тәрбиелеу. Шығармашылық дағдылар				
Білім беру ұйымының кестесі бойынша ұйымдастырылған іс-әрекет	Дене шынықтыру Қолдың білектерін, иық белдеуінің бұлшық еттерін дамытуға және				Дене шынықтыру Еденде отырып, аяқтарды кезекпен бұғу және жазу. Шалқасынан

	<p>нығайтуға арналған жаттығулар. Қолды алға, жоғары, екі жаққа көтеру; қолды кеуде тұсында айқастыру және екі жаққа жазу. Қолды артқа қою; оларды бүгіп, жазу, қолды шапалақтау, қолдарды алға-артқа сермеу, саусақтарды бұгу және ашу.</p>				<p>жатқан қалыпта аяқтарын көтеру және түсіру. Тізерлеп тұрып, өкшеге отыру және тұру.</p>
	<p>-Орнымызға отырайық. Балалар біз үш топ болып жұмыс жасаймыз, қай топ тәртіпті</p>				<p>Мнемокесте Нан қоқымын шашпаңдар, Жерде жатса баспаңдар.</p>

	<p>болып мұқият тыңдап жақсы жауап берсе сол топқа осындай фишка берем, қай топта көп фишка болса сол топ жеңімпаз.</p> <p>Келістік пе?</p> <p>Жарайсындар.</p> <p>- Ендеше, балалар, нан біздің дастарқанымызға қалай келеді? - деген сұраққа жауап іздеп көрейік.</p> <p>Қоршаған ортамен танысу</p>				<p>Теріп алып қастерлеп,</p> <p>Торғайларға тастаңдар!Сөйлеуді дамыту</p> <p>Балаларнандыжергешашпандар, аяқпенбаспандар. Нан өтеқадірлі.</p> <ul style="list-style-type: none"> • Нандыбірқолыңменүзбе. • Нандыжергетастама. • Нанменойнама,обалболады. • Нандыаяқпенбаспа.
--	---	--	--	--	---

	<p>- Балалар, айтыңдаршы күнделікті біздің дастарқанымыз да қасиетті, қадірлі қандай тағам тұрады?</p> <p>- Дұрыс олай болса нанның дастарханға қалай келетінін әңгімелеп берейін.</p> <p>1-тапсырма слайдпен жұмыс. Әңгімелеу</p> <p>-Алдымен трактормен жерді жыртады, диқандар ол жерге</p>				<ul style="list-style-type: none"> • Нанды екі қолыңмен үзіп же. • Нанды төңкеріп қойма. Көркем әдебиет <p>Нан – қасиет, нан – береке, нан – мереке дегендей, сендер нанды қадірлеп, қастерлей білуіңіз керек. Диқаншылардың маңдай терін бағал айбілейік.</p> <p>Қоршаған ортамен танысу</p> <p>3 – тапсырма. Топпен жұмыс</p> <p>1-ші топ</p>
--	--	--	--	--	---

	<p> ңбірнешетүрле рі: бөлке, тоқаш, батон, торттар, печениелер, бауырсақтар, бәліштерсатыл ымғашығарыла ды. Нан дастарқанғакел геншеқаншамаа дамеңбекетеді. Мұныңбәрі – адамеңбегі.Көр кемәдебиет </p> <p> Қандаймаманд ықтраментаныс болдыңдар? </p> <p> Орындарынант ұрып, қолдарынжүрек тұсынақойып,н анға, </p>				
--	--	--	--	--	--

	Егінөсірушілердің мамандықта рынатардар .Сөйлеуді дамыту				
Серуенге дайындық	Киіну: Серуенге шығу, балаларды біртіндеп киіндіру, киімдерінің дұрыс киілуін қадағалау, қатармен жүруге дағдыландыру.				
Серуен	Картотека	Картотека	Картотека	Картотека	Картотека
Серуеннен оралу	Топқа оралу кезінде қатарға тұруды дағдыландыру. Асықпай бір-бірін итермей жүруді үйрету. Топта киетін аяқ киімдерін өз бетінше ауыстырып, киюін үйрету. (дербес ойын әрекеті).				
Түскі ас	Сабынмен қолдарын сабындап, киімдерін суламай жуыну. Өзінің жеке сүлгісін тани білуді үйрету. Сүлгіні дұрыс қолдануды дамыту, орнына іліп қоюын қалыптастыру. Тамақтану кезінде орындықта тік отыру. Астың дәмді болуын тілеу. Тамақты дұрыс ішу. Қасықты дұрыс ұстау, майлықты қолдану, нан қиқымын шашпай, сорпамен сусынын төкпей ішуді үйрету. (мәдени-гигиеналық дағдылар, өзіне-өзі қызмет ету, еңбек әрекеті)				
Күндізгі ұйқы	Киім түймелерін, сырмаларын өздігінше ағытуды қалыптастыру. Киімдерін ұқыпты орындыққа іліп (немесе арнайы сөреге) қоюды үйрету. Өз төсек орнын тауып жатуды үйрету. (өзіне-өзі қызмет ету дағдылары, ірі және ұсақ моториканы дамыту) Балалардың тыныш ұйықтауы үшін жайы баяу музыка тыңдау. (Музыка)				


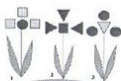

<p>Біртіндеп ұйқыданояту , сауықтыру шаралары</p>	<p>Өз орындарында отырып керілу, тыныстау жаттығуларын жасату. Ригалық әдіс бойынша сауықтыру.</p> <p>(дене жаттығулар мен белсенділігі)</p> <p>Киімдерін реттілікпен өздігінен киіну. Түймелерін қадау, сырмаларын сыру, аяқ киімдерін дұрыс киюді үйрету. Қыз балалардың шаштарын жинауға әркет жасауын үйрету. (өзіне-өзі қызмет ету дағдылары, ірі және ұсақ моториканы дамыту)</p> <p>Қолдарын жуу, құрғатып сүрту, сүлгіні өз орнына іліп қоюды үйрету. (мәдени-гигиеналық дағдылар).</p>			
<p>Бесінас</p>	<p>Таза және ұқыпты тамақтану. Тамақтану мәденетін қалыптастыру. Асты тауысып жеуге үйрету.</p> <p>(мәдени-гигиеналық дағдылар, өзіне-өзі қызмет ету, еңбек әрекеті)</p>			
<p>Балалардың дербес әрекеті(баяу қимылды ойындар, үстелүсті ойындары, бейнелеу әрекеті, кіт аптарқарау және тағы басқа әрекеттер)</p>	<p>Есік қағылады. Сәлеметсіндер мебалалар? Мен Дәмешапамын. Ауылдананпыс ырыпсатамын. Осы топтың балалар ыақылдыбәріну</p>			<p>Балалар мен сендерге жұмбақ айтайын. «Астытас, үстітас. Ортасында піскен ас» Балаларайтыңдар шыдастарханжайғ андабірінші не әкеліпқоямыз.</p>

	көптігін анықтайды. Сен сорика				
Балалармен жеке жұмыс	Нан туралы сұрау, тақпақ жаттату				Мақал-мәтел жаттату
Серуенге дайындық	Киіну: киім кию ережесін сақтауға үйрету, серуенге арналған құралдарды дайындау, өзіне-өзі қызмет ету дағдылары				
Серуен	Картотека	Картотека	Картотека	Картотека	Картотека
Балалардың үйге қайтуы	Ата аналарға кеңес «Бүгін балабақшада нендей қызықтар болды». Өз баласын				Балалардың еркін ойындары. Өз беттерінше ойындар ұйымдастыра білу

Тәрбиелеу - білім беру процесінің циклограммасы
Наурыз айы 2023 жыл 4 апта

Күнтәртібі	Дүйсенбі 27.03.2023ж	Сейсенбі 28.03.2023ж	Сәрсенбі 29.03.2023ж	Бейсенбі 30.03.2023ж	Жұма 31.03.2023ж
Балаларды қабылдау	Балаларды көтеріңкі көңіл күймен, қуыршақпен қарсы алу	Адайкүйімен қарсыалу	Баланы алақан соғу арқылы қарсы алу	Балақай сені бүгін көңілді күн күтіп тұр деп топқа кіргізу	Қызылжүрекшемен қарсыалу
Ата-аналармен әңгімелесу, кеңес беру	Балалардың көңіл-күйі, денсаулығы жайлы әңгімелесу.	Үйдегі өзіне-өзі қызмет ету дағдыларының қалай қалыптасып жатқанын сұрау	Баланың үйдегі ойыншықтарға деген қызығушылығы жайлы сұрау	Балабақшадан кейінгі баланың өзін-өзі қалай ұстайтыны жайлы әңгімелесу	Демалыс күндердегі баланың күн тәртібі жайлы әңгімелесу
Балалардың дербес әрекеті (баяу қимылды ойындар, үстел үсті ойындары, бейнелеу әрекеті, кітаптар қарау)	Жыл мезгілі туралы әңгімелесу «Көктем» (сурет қарастыру) қарапайым сұрақтарға	Әңгіме құрастыру «Балабақша гүлдері» баланың сөздік қорын заттардың	Т/ж/ойын: «Ғажайып қапшық» Мақсаты: баланың сөздік қорын ойыншықтардың	Жыл мезгілі туралы әңгімелесу Мақсаты: қарапайым сұрақтарға жауап беруге үйрету. Әлеуметтік	Т/ж/ойын: «Атын атап бер» Мақсаты: түсті қабылдауды және қолдың ұсақ моторикасын дамыту. Танымд

және тағы басқа әрекеттер)	жауап беруге үйрету. Коммуникативтік дағдылар	атауларын білдіретін сөздермен байыту. Коммуникативтік дағдылар.	атауларын білдіретін сөздермен байыту. Коммуникативтік дағдылар.	дағдылар	ық дағдылар
Таңертеңгі жаттығу	Наурыз айына арналған таңертеңгі жаттығулар кешені (Жалпы дамытушы жаттығулар, қимыл белсенділігі, ойын әрекеті).				
Таңғыас	Тамақ ішу мәдениетін, үстелде отыру, тамақтану, асхана құралдарын дұрыс ұстау мәдениетін қалыптастыру және сақтау. Балалардың назарын тағамға аудару, тамақтарын реттілігімен тауысып ішуге, нанның қиқымын жерге тастамауға үйрету. (мәдени-гигиеналық дағдылар, өзіне-өзі қызмет ету, кезекшілердің еңбек әрекеті)				
Ұйымдастырылған іс-әрекетке дайындық	Қысқа өлеңдерді анық, асықпай айтады, олардың мазмұны бойынша сұрақтарға жауап беруге алуға үйрету, Коммуникативтік дағдылар				
Білім беру ұйымының кестесі бойынша ұйымдастырылған іс-әрекет	Дене шынықтыру Қолдың білектерін, иық белдеуінің бұлшық еттерін дамытуға және нығайтуға арналған жаттығулар. Қолды алға,	Музыка бубенмен, сылдырмақпен, бірқалыпты ырғақты, түрлі бейнелік - ойын қимылдарын бере отырып	Дене шынықтыру Арқаның бұлшық еттерін және омыртқаның иілгіштік қасиетін дамытуға және нығайтуға арналған		Дене шынықтыру Еденде отырып, аяқтарды кезекпен бүгу және жазу. Шалқасынан жатқан қалыпта аяқтарын көтеру және түсіру. Тізерлеп тұрып,

	жоғары, екі жаққа көтеру; қолды кеуде тұсында айқастыру және екі жаққа жазу. Қолды артқа қою; оларды бүгіп, жазу, қолды шапалақтау, қолдарды алға-артқа сермеу, саусақтарды бүгу және ашу.	заттармен қимылдар жасау;	жаттығулар. Жанында тұрған (отырған) адамға қолындағы заттарды беріп, оңға-солға бұрылу. Алғажәнеекіжақ қаеңкею.		өкшеге отыру және тұру.
	Балалар күннің көзі сурет тастап кетіпті бірақ суретші барлығын шатастырып алыпты. Суретті қалпына келтіруге көмектесесіңдер ме? Балалар бұл	«Көктемгі күн жерді қыздырып, табиғаттағы бар тіршілік иелері оянып, қызғалдақтар жер – анадан күш алып,	 Сан бойынша құрастырып, гүлдің атын атау. Құрастыру 	 Бірдей суреттерді бір-бірімен қосып, суреттің атын атау. Эко карточкалармен жұмыс. Табиғатты аялау, қорғау. Құстың ұясын бұзбау т.б. Қоршаған ортамен	Балалар, мен сендерді орталыққа шақырамын. 1-топ: «Құм су» орталығы (құммен көктем бейнесін салу) Сурет салу) 2-топ: «Үстел-үсті театры» орталығы (балалар

	танысу	қорғаныш және тіршілік көзі болып қызмет етеді. «Қызғалдақ гүлін құрастыра отырып жапсырамыз».	тойладық? -Наурыз айында 8 - наурыз аналар мерекесі, 22 - наурыз Ұлыстың ұлы күні Наурыз тойын тойладық. Қоршаған ортамен танысу	Көркем әдебиет	
	<p>Көңілді көктем ойыны</p> <p>Көктемде күн..... жылынады</p> <p>Қар..... е</p> <p>риді</p> <p>Жанбыр..... жа</p> <p>уады</p> <p>Құстар..... үш</p> <p>ып келеді</p> <p>Ағаштар..... бұрші</p> <p>к жарады</p> <p>Жер..... к</p> <p>өктейді</p> <p>Гүлдер..... өседі</p> <p>Малдар..... төлд</p> <p>ейді</p> <p>Аю.....</p>	<p>қорғаныш және тіршілік көзі болып қызмет етеді. «Қызғалдақ гүлін құрастыра отырып жапсырамыз».</p> <p>1) сабағын</p> <p>2) күлтешесін</p> <p>3) төменнен жоғарыға қарай жапырағын жапсырамыз</p> <p>Құрастыру, жапсыру, мүсіндеу</p> <p>Жақсы-жаман</p>	<p>тойладық?</p> <p>-Наурыз айында 8 - наурыз аналар мерекесі, 22 - наурыз Ұлыстың ұлы күні Наурыз тойын тойладық.</p> <p>Қоршаған ортамен танысу</p>	Көркем әдебиет	

Серуен	Картотека	Картотека	Картотека	Картотека	Картотека
Балалардың үйге қайтуы	Ата-аналарға кеңес үйде ойын бұрышын ұйымдастыру.	Психолог кеңесі. (Жеке балаларға)	Баланың ұйқысы жайлы әңгіме	Кеңес: Бала өміріндегі ойыншықтың маңызы.	Баланың дамуы жайлы әңгіме.